



Haushaltssatzung und Haushaltsplan

der Ortsgemeinde Börsborn

mit Anlagen für die
Haushaltsjahre 2026 - 2027

Inhaltsverzeichnis

	<u>Seite</u>
1. Haushaltssatzung	3
2. Vorbericht	7
3. Ergebnis- und Finanzhaushalt (Gesamthaushalt)	29
4. Ergebnis- und Finanzhaushalt (Teilhaushalte)	39
5. Gliederung der Teilhaushalte	47
6. Ergebnishaushalt nach Produkt und Konto	49
7. Stellenplan	67
8. Investitionsübersicht	68
9. Bilanz zum 31.12.2023	78
10. Übersicht über die Verpflichtungsermächtigungen	82
11. Übersicht über den Stand der Verbindlichkeiten	83
Schuldenübersicht 2026	84
Schuldenübersicht 2027	85
Schuldenübersicht 2028	86
Schuldenübersicht 2029	87
12. Übersicht zur Beurteilung der dauernden Leistungsfähigkeit	88
13. Ermittlung des Höchstbetrages der Liquiditätskredite	89

Haushaltssatzung der Ortsgemeinde Börsborn
für die Haushaltsjahre 2026 und 2027
vom 27.05.2026

Der Ortsgemeinderat der Ortsgemeinde Börsborn hat auf Grund von § 95 der Gemeindeordnung Rheinland-Pfalz in der derzeit geltenden Fassung am 06.05.2026 folgende Haushaltssatzung beschlossen, die nach Genehmigung der Kreisverwaltung Kusel als Aufsichtsbehörde vom 19.05.2026 hiermit bekannt gemacht wird.

§ 1 Ergebnis- und Finanzhaushalt

Festgesetzt werden

1. im Ergebnishaushalt	<u>2026</u>	<u>2027</u>
der Gesamtbetrag der Erträge	auf 634.680 Euro	629.920 Euro
der Gesamtbetrag der Aufwendungen	auf 694.970 Euro	629.370 Euro
der <u>Jahresfehlbetrag/-überschuss</u>	auf -60.290 Euro	550 Euro
2. im Finanzhaushalt		
der Saldo der ordentlichen u. außerordentlichen Ein- und Auszahlungen	auf -41.690 Euro	19.200 Euro
die Einzahlungen aus Investitionstätigkeit	auf 49.900 Euro	18.000 Euro
die Auszahlungen aus Investitionstätigkeit	auf 152.800 Euro	171.000 Euro
der Saldo der Ein- und Auszahlungen aus Investitionstätigkeit	auf -102.900 Euro	-153.000 Euro
die Einzahlungen aus Finanzierungstätigkeit	auf 102.900 Euro	153.000 Euro
die Auszahlungen aus Finanzierungstätigkeit	auf 9.000 Euro	14.150 Euro
der Saldo der Ein- und Auszahlungen aus Finanzierungstätigkeit	auf 93.900 Euro	138.850 Euro
die <u>Veränderung des Finanzmittelbestandes</u> im Haushaltsjahr	auf -50.690 Euro	5.050 Euro

§ 2 Gesamtbetrag der vorgesehenen Kredite

Kredite zur Finanzierung von Investitionen und Investitionsförderungsmaßnahmen werden wie folgt veranschlagt:

für das Haushaltsjahr 2026 in Höhe von: 102.900 Euro
für das Haushaltsjahr 2027 in Höhe von: 153.000 Euro

Kredite zur Finanzierung von Investitionen und Investitionsförderungsmaßnahmen **gem. VV Nr. 12 zu § 93 GemO** werden wie folgt veranschlagt:

für das Haushaltsjahr 2026 in Höhe von: 0 Euro
für das Haushaltsjahr 2027 in Höhe von: 0 Euro

§ 3 Verpflichtungsermächtigungen

Der Gesamtbetrag der Ermächtigungen zum Eingehen von Verpflichtungen, die in künftigen Haushaltsjahren zur Auszahlung von Investitionen und Investitionsförderungsmaßnahmen (Verpflichtungsermächtigungen) führen können,

	2026	2027
wird festgesetzt auf:	0 Euro	0 Euro

Die Summe der Verpflichtungsermächtigungen, für die in künftigen Haushaltsjahren voraussichtlich Investitionskredite aufgenommen werden müssen,

	2026	2027
beläuft sich auf	0 Euro	0 Euro

§ 4 Höchstbetrag der Verbindlichkeiten gegenüber der Einheitskasse

Der Höchstbetrag der Verbindlichkeiten gegenüber der Einheitskasse wird wie folgt festgesetzt:

für das Haushaltsjahr 2026 in Höhe von:	233.471,65 Euro
für das Haushaltsjahr 2027 in Höhe von:	264.882,65 Euro

§ 5 Steuersätze

Die Steuersätze für die Gemeindesteuern werden wie folgt festgesetzt:

		<u>2026</u>	<u>2027</u>
- Grundsteuer A	auf	345 v.H.	345 v. H.
- Grundsteuer B	auf	465 v.H.	465 v. H.
- Gewerbesteuer	auf	365 v.H.	365 v. H.

Die Hundesteuer beträgt für Hunde, die innerhalb des Gemeindegebietes gehalten werden:

		<u>2026</u>	<u>2027</u>
für den ersten Hund	auf	48 Euro	48 Euro
für den zweiten Hund	auf	84 Euro	84 Euro
für jeden weiteren Hund	auf	126 Euro	126 Euro
- für den ersten gefährlichen Hund	auf	240 Euro	240 Euro
- für den zweiten gefährlichen Hund	auf	480 Euro	480 Euro
- für jeden weiteren gefährlichen Hund	auf	720 Euro	720 Euro

§ 6 Beiträge

	<u>2026</u>	<u>2027</u>
Der Hebesatz des wiederkehrenden Beitrages nach § 11 Abs. 1 KAG für die Unterhaltung und den Ausbau der Feld- und Waldwege wird festgesetzt auf	22 €/ha	22 €/ha
Für Beitragspflichtige, die ihren Einnahmeanteil aus der Jagdverpachtung der Ortsgemeinde zur Verfügung stellen, ermäßigt sich der Beitragssatz auf	15 €/ha	15 €/ha

§ 7 Eigenkapital

Voraussichtlicher Stand des Eigenkapitals zum 31.12. des Vorvorjahres (2024)	929.313,03 Euro
Voraussichtlicher Stand des Eigenkapitals zum 31.12. des Vorjahres (2025)	937.303,03 Euro
Voraussichtlicher Stand des Eigenkapitals zum 31.12. des Haushaltsjahres (2026)	877.013,03 Euro
Voraussichtlicher Stand des Eigenkapitals zum 31.12. des 2. Haushaltsjahres (2027)	877.563,03 Euro

§ 8 Über- und außerplanmäßige Aufwendungen und Auszahlungen

Erhebliche über- und außerplanmäßige Aufwendungen oder Auszahlungen gemäß § 100 Abs. 1 Satz 2 GemO liegen vor, wenn im Einzelfall 5.000 Euro überschritten sind.

§ 9 Bewirtschaftungsregeln

§ 15 GemHVO – Zweckbindung

Gemäß § 15 Abs. 1 und 2 GemHVO berechtigen zweckgebunden Mehrerträge bzw. Mehreinzahlungen (z.B. Versicherungserstattungen, Personalkostenerstattungen, sonstige Kostenerstattungen) zu zweckgebundenen Mehraufwendungen bzw. Mehrauszahlungen.

§ 16 GemHVO – Deckungsfähigkeit

Gemäß § 16 Abs. 3 GemHVO werden Ansätze für Auszahlungen aus Investitionstätigkeit teilhaushaltsübergreifend für gegenseitig deckungsfähig erklärt.

§ 17 GemHVO – Übertragbarkeit

Aufwendungen bzw. Auszahlungen der Posten E 10 und F 10, sowie der Posten E 14 und F 14 sind teilhaushaltsübergreifend in voller Höhe übertragbar.

Die Haushaltssatzung tritt zum 01. Januar 2026 in Kraft.

Börsborn, den 27.05.2026

gez.

- Bier -

Ortsbürgermeister

Genehmigungsvermerk der Aufsichtsbehörde

Die vorstehende Haushaltssatzung der Ortsgemeinde Börsborn ist der Aufsichtsbehörde gem. § 97 Abs. 2 GemO mit Schreiben vom 07.05.2026 vorgelegt worden.

Sie enthält keine genehmigungspflichtigen Teile

Sie wurde überprüft und staatsaufsichtlich für das Haushaltsjahr 2026 genehmigt

Sie wurde überprüft und staatsaufsichtlich für das Haushaltsjahr 2027 genehmigt

Kusel, den 19.05.2026

Kreisverwaltung, im Auftrag gez. Klein

(Dienstsiegel)

Bekanntmachungsvermerk

Der Haushaltsplan liegt zur Einsichtnahme vom 08.06.2026 bis 18.06.2026 bei der
Verbandsgemeindeverwaltung Oberes Glantal, Rathausstraße 8, Schönenberg-Kübelberg, Zimmer Nr. S1-5.08
öffentlich aus.

Öffnungszeiten: montags bis mittwochs von 8.30 – 12.00 und von 14.00 – 16.00 Uhr
donnerstags von 8.30 – 12.00 und von 14.00 – 18.00 Uhr
freitags von 8.30 – 12.00

Es wird darauf hingewiesen, dass Satzungen, die unter Verletzung von Verfahrens- oder Formvorschriften zustande gekommen sind, ein Jahr nach der Bekanntmachung als von Anfang an gültig zustande gekommen gelten. Dies gilt nicht, wenn

1. die Bestimmungen über die Öffentlichkeit der Sitzung, die Genehmigung, die Ausfertigung oder die Bekanntmachung der Satzung verletzt worden sind, oder
2. vor Ablauf der in Satz 1 genannten Frist die Aufsichtsbehörde den Beschluss beanstandet oder jemand die Verletzung der Verfahrens- oder Formvorschriften gegenüber der Verbandsgemeindeverwaltung unter Bezeichnung des Sachverhalts, der die Verletzung begründen soll, schriftlich geltend gemacht hat.

Hat jemand eine Verletzung nach Satz 2 Nr. 2 geltend gemacht, so kann auch nach Ablauf der in Satz 1 genannten Frist jedermann diese Verletzung geltend machen.

Schönenberg-Kübelberg, den 27.05.2026
Verbandsgemeindeverwaltung

gez.
-Lothschütz-
Bürgermeister

Vorbericht zum Haushaltsplan der Ortsgemeinde Börsborn für die Jahre 2026/2027

Allgemeines

Der Vorbericht gem. § 6 GemHVO soll einen Überblick über die Entwicklung der Haushaltswirtschaft im Haushaltsjahr unter Einbeziehung insbesondere der beiden Haushaltsvorjahre geben. Die durch den Haushalt gesetzten Rahmenbedingungen werden erläutert. Er enthält ferner einen Ausblick auf wesentliche Veränderungen der Rahmenbedingungen der Planung und die Entwicklung wichtiger Planungskomponenten innerhalb des Zeitraumes der Ergebnis- und Finanzplanung.

Gliederung des Vorberichtes

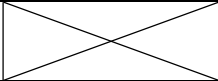
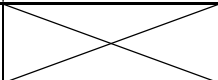
Inhalt

1. Entwicklung der Haushaltswirtschaft.....	2
1.1 Entwicklung der Jahresergebnisse	2
1.2 Entwicklung der Finanzmittelüberschüsse und Finanzmittelfehlbeträge.....	3
1.3 Übersicht über die Entwicklung des Eigenkapitals	4
2. Haushaltswirtschaft	5
2.1 Rahmenbedingungen	5
2.2 Ergebnishaushalt.....	9
2.3 Finanzhaushalt	14
2.4 Teilhaushalte.....	15
2.5 Haushaltsausgleich.....	16
3. Entwicklung der Investitionen	17
4. Entwicklung der Kredite.....	18
4.1 Entwicklung der Investitionskredite	18
4.2 Entwicklung der Liquiditätskredite	19
5. Statistische Daten	20
5.1 Entwicklung der Einwohnerzahlen (Stand: 30.06.).....	20
5.2 Entwicklung der Steuerkraftmesszahlen.....	21
5.3 Entwicklung der Realsteuerhebesätze.....	22

1. Entwicklung der Haushaltswirtschaft

1.1 Entwicklung der Jahresergebnisse

Muster 26
(zu § 93 Abs. 4 GemO)

Übersicht über die Entwicklung der Jahresergebnisse Ergebnis (gem. § 2 Abs. 1 Satz 1 Posten E23 GemHVO)			
lfd. Nr.	Jahr	Jahr	Betrag in €²
1	5. Haushaltsvorjahr (Rechnungsergebnis)	2021	-29.322,42
2	4. Haushaltsvorjahr (Rechnungsergebnis)	2022	26.732,20
3	3. Haushaltsvorjahr (Rechnungsergebnis)	2023	76.921,38
4	2. Haushaltsvorjahr (Ansatz einschl. Nachträge)	2024	55.640,00
5	1. Haushaltsvorjahr (Ansatz des Haushaltsjahres)	2025	7.990,00
6	Jahresergebnis (Ansatz des Haushaltsjahres)	2026	-60.290,00
7	Zwischensumme (lfd. Nr. 1 bis 6)		77.671,16
8	1. Haushaltsfolgejahr (Planung)	2027	550,00
9	2. Haushaltsfolgejahr (Planung)	2028	30.170,00
10	3. Haushaltsfolgejahr (Planung)	2029	45.730,00
11	Summe		154.121,16

1.3 Übersicht über die Entwicklung des Eigenkapitals

Muster 28
(zu § 95 Abs. 3 GemO)

Übersicht über die Entwicklung des Eigenkapitals				
Ifd. Nr.	Ergebnis (gem. § 2 Abs. 1 Satz 1 Posten E 23)	Jahr	Jahresergebnis	nachrichtlich: aufgelaufenes Eigenkapital*)
				in € ²
1	Eigenkapital zum 31.12. des dritten Haushaltsvorjahres	2023	76.921,38	873.673,03
2	+ Jahresergebnis des zweiten Haushaltsvorjahres (Planwert, da kein Abschluss)	2024	55.640,00	929.313,03
3	+ Ansatz für Jahresergebnis des Haushaltsvorjahres	2025	7.990,00	937.303,03
4	+ Ansatz für Jahresergebnis des Haushaltsjahres	2026	-60.290,00	877.013,03
5	+ geplantes Jahresergebnis des Haushaltsfolgejahres	2027	550,00	877.563,03
6	+ geplantes Jahresergebnis des 2. Haushaltsfolgejahres	2028	30.170,00	907.733,03
7	+ geplantes Jahresergebnis des 3. Haushaltsfolgejahres	2029	45.730,00	953.463,03

2. Haushaltswirtschaft

2.1 Rahmenbedingungen

Orientierungsdaten 2026/2027

Die Orientierungsdaten dienen als Grundlage zur Berechnung von Zuweisungen und Umlagen. Nach dem Haushaltsrundsreiben für 2026 vom Oktober 2025 wurde bei der Planung mit folgenden Orientierungsdaten gerechnet:

	2026	2027
Schwellenwert für die Schlüsselzuweisung A (76 %)	1.128,36 €	1.128,36 €
Grundbetrag für die Schlüsselzuweisung B	851,00 €	851,00 €
Nivellierungssatz Grundsteuer A	345 v.H.	345 v.H.
Nivellierungssatz Grundsteuer B	465 v.H.	465 v.H.
Nivellierungssatz Gewerbesteuer	380 v.H.	380 v.H.
Gewerbesteuerumlage	35 v.H.	35 v.H.
Steuerschätzung Einkommenssteuer	2.279 Mio €	2.420 Mio €
Steuerschätzung Umsatzsteuer	427 Mio €	526 Mio €

Bei der Berechnung der **Personalkosten** für 2026 wurde die Prognose der zentralen Abrechnungsstelle (Pfälzische Pensionsanstalt) zugrunde gelegt und das Ergebnis des Tarifabschlusses für den öffentlichen Dienst berücksichtigt. Für das Haushaltsjahr 2027 wurde mit einer Lohnkostensteigerung in Höhe von 3,0 % gerechnet.

Nach dem Tarifvertrag öffentlicher Dienst ist eine leistungsbezogene Vergütung der unter den Tarifvertrag fallenden Beschäftigten ab 2007 verpflichtend. In den veranschlagten Personalaufwendungen sind entsprechende Mittel berücksichtigt.

Die Planung der **Sachkosten** orientiert sich am Bedarf und den Erfahrungen der Vorjahre. Sonderbedürfnisse werden in der Planung berücksichtigt.

Mit den Werten der **Abschreibungen** des Anlagevermögens wird seit 2007 der Ergebnishaushalt belastet. Gleichzeitig sind jedoch auch die erhaltenen Zuwendungen für die Anschaffung oder Herstellung von Vermögensgegenständen als Sonderposten auszuweisen, wobei die ertragswirksame Auflösung entsprechend der Abschreibung des bezuschussten Vermögensgegenstandes erfolgt. Die gleiche Verfahrensweise gilt auch für erhaltene Anliegerbeiträge.

In der aktuellen Planung waren zu erfassen:

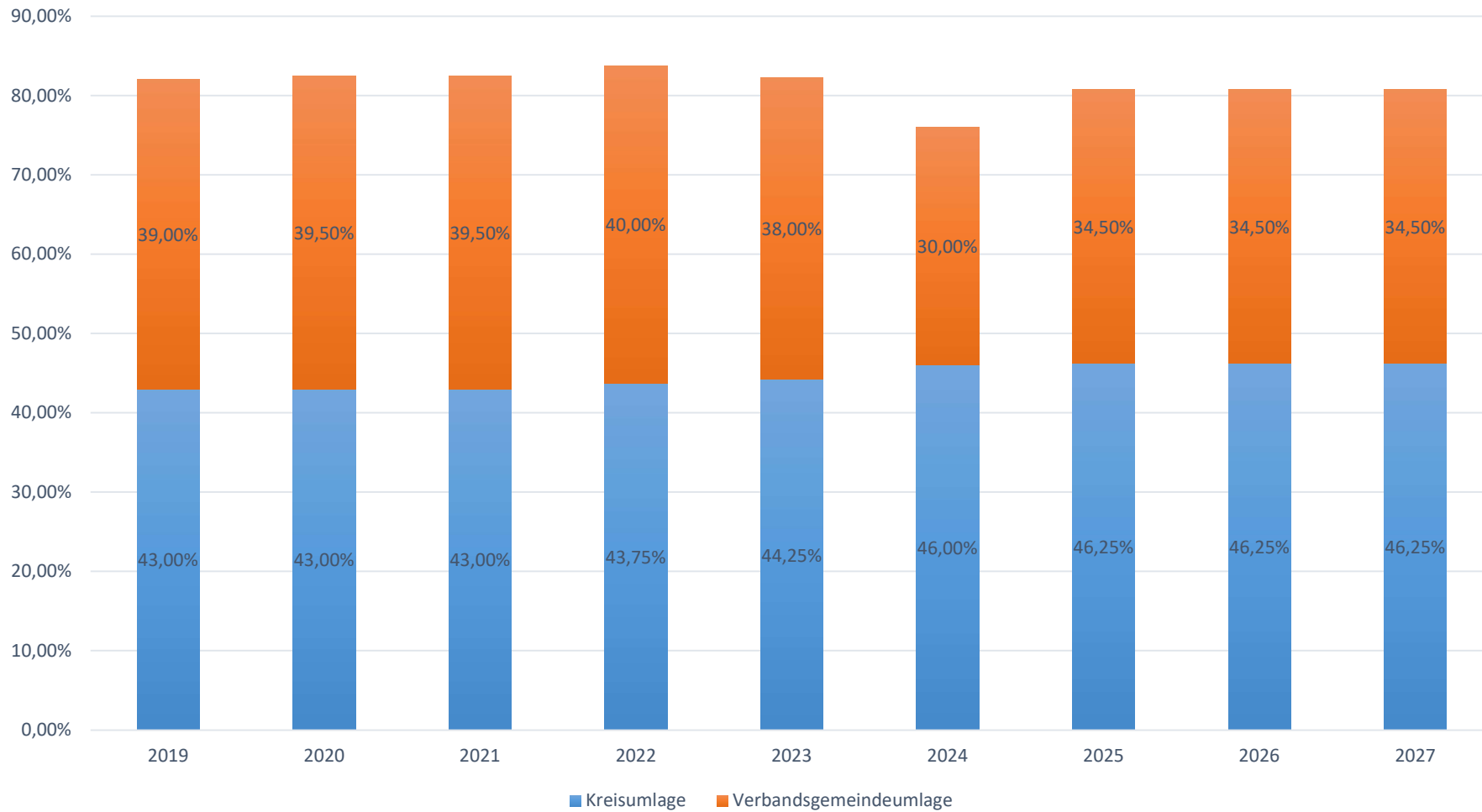
	Ansatz 2026	Ansatz 2027
Abschreibungen	64.300 €	60.150 €
Auflösung Sopos	48.150 €	43.950 €
Belastung des Ergebnishaushaltes	16.150 €	16.200 €

Entwicklung der Steuereinnahmen und Finanzaufweisungen der Ortsgemeinde Börsborn in €

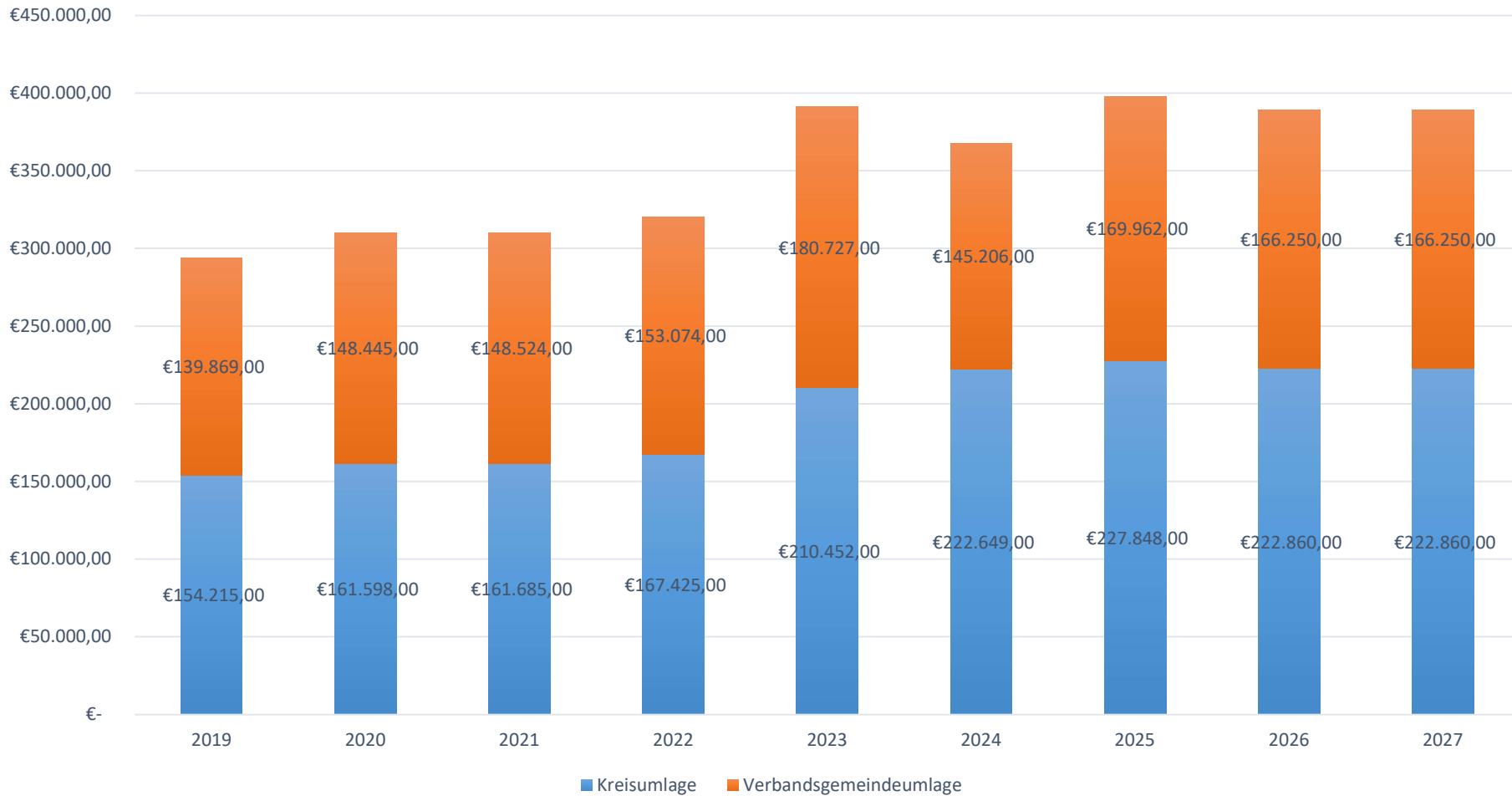
Jahr	2021	2022	2023	2024	2025
Grundsteuer A	2.251,74 €	2.195,64 €	2.641,34 €	2.473,03 €	287,11 €
Grundsteuer B	33.837,07 €	33.985,58 €	45.303,21 €	43.829,94 €	54.107,46 €
Gewerbsteuer	12.913,51 €	15.823,83 €	20.590,77 €	40.355,92 €	18.413,90 €
Gemeindeanteil Einkommenssteuer	219.404,11 €	227.772,83 €	237.747,13 €	243.321,99 €	259.146,83 €
Gemeindeanteil Umsatzsteuer	1.189,59 €	1.089,32 €	1.079,24 €	1.386,83 €	1.426,28 €
Hundesteuer	3.238,00 €	3.456,00 €	3.645,00 €	4.112,00 €	4.068,00 €
Familienausgleich § 21 LFAG	22.235,00 €	23.265,18 €	26.300,17 €	32.123,66 €	28.133,97 €
Schlüsselzuweisung	86.968,00 €	91.237,00 €	175.507,00 €	154.927,00 €	156.973,00 €
Zuweisungen für Stationierungsgemeinden/zentrale Orte	-	-	9.320,00 €	9.418,00 €	12.215,00 €
GESAMT	382.037,02 €	398.825,38 €	522.133,86 €	531.948,37 €	534.771,55 €

Entwicklung der Kreis- und Verbandsgemeindeumlagesätze in %

Entwicklung der Umlagesätze in %



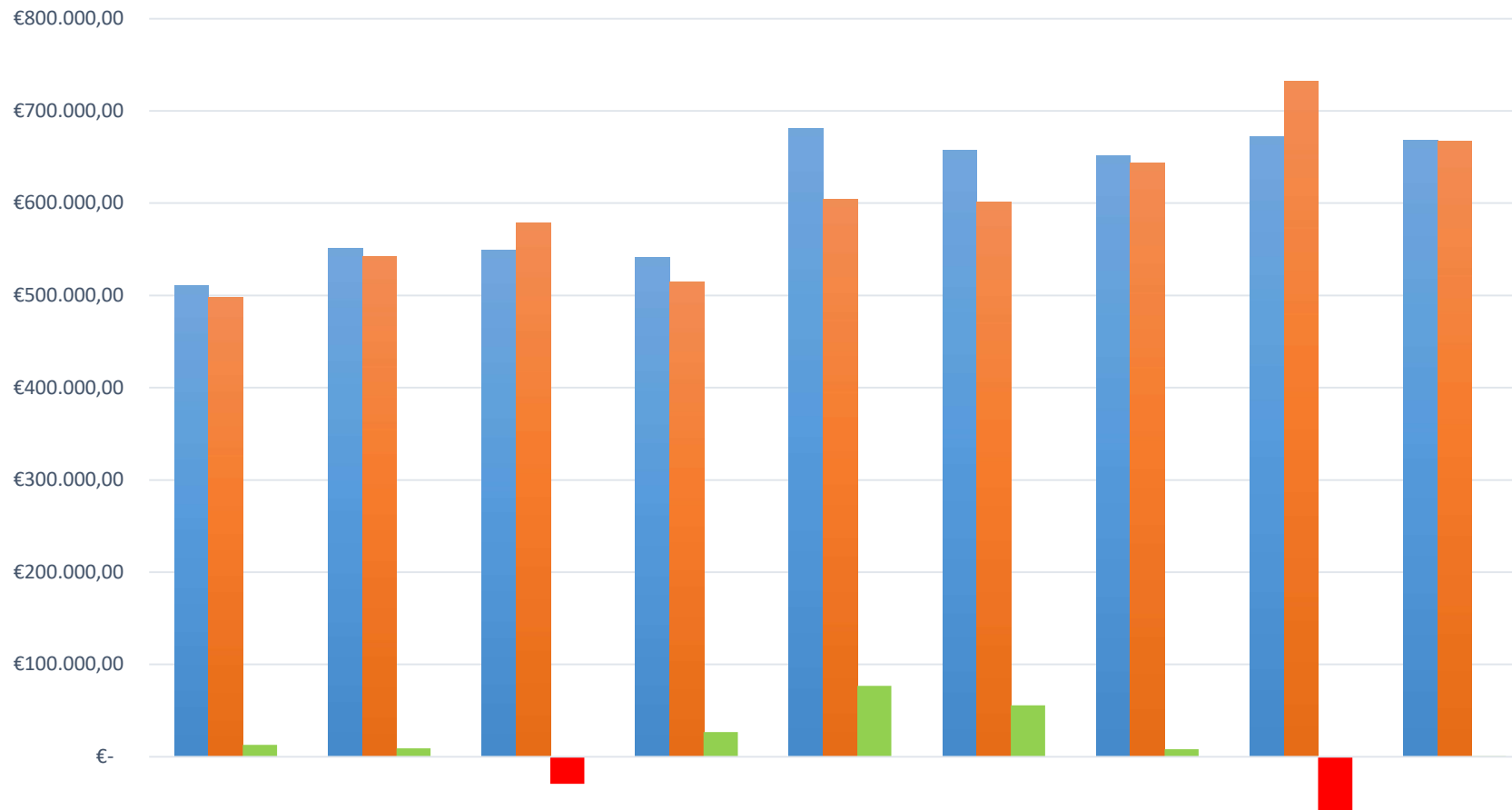
Entwicklung der Umlagesätze in Euro



2.2 Ergebnishaushalt

Entwicklung der Erträge und Aufwendungen

Entwicklung der Erträge und Aufwendungen



	2019	2020	2021	2022	2023	2024 (Ansatz Plan)	2025 (Ansatz Plan)	2026 (Plan)	2027 (Plan)
■ Erträge	€510.398,90	€550.991,95	€549.389,56	€540.857,53	€681.331,59	€657.050,00	€652.050,00	€672.100,00	€668.290,00
■ Aufwendungen	€497.692,59	€541.851,81	€578.711,98	€514.125,33	€604.410,21	€601.410,00	€644.060,00	€732.390,00	€667.740,00
■ Jahresergebnis	€12.706,31	€9.140,14	€(29.322,42)	€26.732,20	€76.921,38	€55.640,00	€7.990,00	€(60.290,00)	€550,00

Haushaltsjahre 2026 und 2027

Im Ergebnishaushalt werden die Erträge (Kontenklasse 4) und die Aufwendungen (Kontenklasse 5) periodengerecht abgebildet.

Dabei wird im Haushaltsjahr 2026 ein Jahresfehlbetrag (E 23) in Höhe von - 60.290 EUR
Und im Haushaltsjahr 2027 ein Jahresüberschuss (E 23) in Höhe von 550 EUR erwartet.

Diese ergeben sich aus

			2026		2027	
Summe der laufenden Erträge aus Verwaltungstätigkeit (E 8)	in Höhe von		623.170	EUR	618.160	EUR
Summe der laufenden Aufwendungen aus Verwaltungstätigkeit (E 15)	in Höhe von		689.220	EUR	620.820	EUR
Saldo der Zins- und sonstigen Finanzerträge und Finanzaufwendungen (E 19)	in Höhe von		5.760	EUR	3.210	EUR
Jahresergebnis (Jahresüberschuss/Jahresfehlbetrag)	In Höhe von		- 60.290	EUR	550	EUR

Da der Ergebnishaushalt den Werteverzehr eines Haushaltsjahres darstellt, werden in ihm auch die Abschreibungen (E 11) und die Auflösungen von Sonderposten veranschlagt.

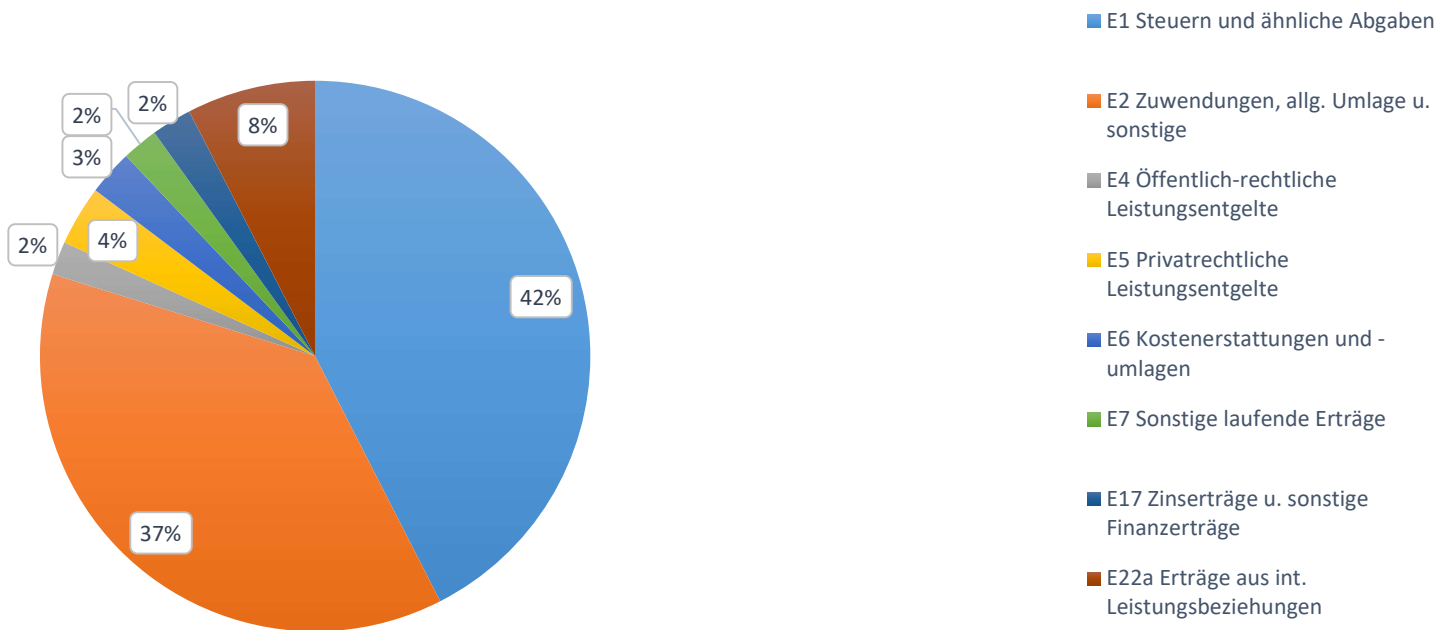
Diese gestalten sich wie folgt

			2026		2027	
Abschreibungen	(E 11)	In Höhe von	64.300	EUR	60.150	EUR
Auflösung von Sonderposten GESAMT		In Höhe von	48.150	EUR	43.950	EUR

Die Erträge des Ergebnishaushaltes stellen sich im Wesentlichen wie folgt dar:

Erträge			
Titel	Inhalt	2026	2027
E1 Steuern und ähnliche Abgaben	Grundsteuer A/B, Gewerbesteuer, Hundesteuer, Gemeindeanteil EkSt/Ust	380.200,00 €	39.790,00 €
E2 Zuwendungen, allg. Umlage u. sonstige	Schlüsselzuweisungen, Auflösungen Sonderposten	192.320,00 €	176.720,00 €
E4 Öffentlich-rechtliche Leistungsentgelte	Verwaltungsgebühren, Nutzungsentgelte	9.650,00 €	9.650,00 €
E5 Privatrechtliche Leistungsentgelte	Verkäufe, Mieten, Pachten, Essensgelder KITA	17.400,00 €	17.400,00 €
E6 Kostenerstattungen und -umlagen	Erstattungen	13.100,00 €	13.100,00 €
E7 Sonstige laufende Erträge	Konzessionsabgaben, Windkrafteinnahmen	10.500,00 €	10.500,00 €
E17 Zinserträge u. sonstige Finanzerträge	Vollverzinsung aus der Gewerbesteuer	11.510,00 €	11.760,00 €
E22a Erträge aus int. Leistungsbeziehungen	Sach- und Personalkostenverteilung Bauhof	37.420,00 €	37.420,00 €
Gesamt		672.100,00 €	316.340,00 €

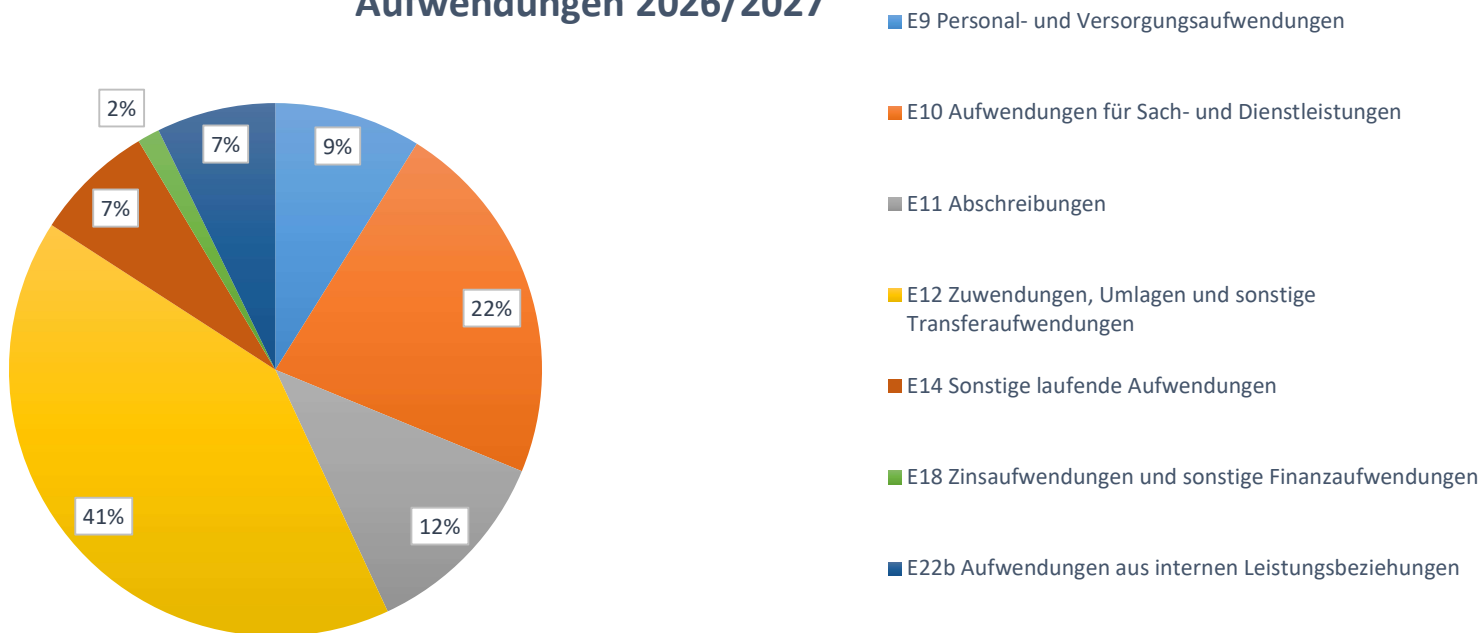
Erträge 2026/2027



Die Aufwendungen des Ergebnishaushaltes stellen sich im Wesentlichen wie folgt dar:

Aufwendungen			
Titel	Inhalt	2026	2027
E9 Personal- und Versorgungsaufwendungen	Personal- und Versorgungsaufwendungen	46.200,00 €	47.150,00 €
E10 Aufwendungen für Sach- und Dienstleistungen	Energiekosten, Gebäudeunterhaltung, Straßenunterhaltung	159.750,00 €	74.500,00 €
E11 Abschreibungen	Werteverzehr des Anlagevermögens (nicht zahlungswirksam)	64.300,00 €	60.150,00 €
E12 Zuwendungen, Umlagen und sonstige Transferaufwendungen	Gewerbesteuer-, Kreis- und Verbandsgemeindeumlage	390.760,00 €	390.760,00 €
E14 Sonstige laufende Aufwendungen	Versicherungsbeiträge, Geschäftsaufwendungen	28.210,00 €	48.260,00 €
E18 Zinsaufwendungen und sonstige Finanzaufwendungen	Kassen- und Investitionskreditzinsen	5.750,00 €	8.550,00 €
E22b Aufwendungen aus internen Leistungsbeziehungen	Sach- und Personalkostenverteilung Bauhof	37.420,00 €	38.370,00 €
Gesamt		732.390,00 €	316.740,00 €

Aufwendungen 2026/2027



Im Ergebnishaushalt der Jahre 2026 und 2027 sind folgende größere Unterhaltungsmaßnahmen vorgesehen

Buchungsstelle	Konto	Maßnahmen	Haushaltsjahr 2026		Haushaltsjahr 2027	
			Auszahlungen	Einzahlungen	Auszahlungen	Einzahlungen
3660	523100	Erneuerung Ballfangnetze (RZN)	2.100,00 €	2.100,00 €		
5530	523100	Ertüchtigung Kriegerdenkmal (RZN)	8.000,00 €	8.000,00 €		
5730	523800	Präsentationstechnik DGH (RZN)	1.300,00 €	1.300,00 €		
5730	523100	Sanierung DGH	20.000,00 €			
5220	562550	Kostenerstellung B-Plan Neubaugebiet	10.000,00 €		30.000,00 €	

2.3 Finanzhaushalt

Haushaltsjahre 2026 und 2027

Im Finanzhaushalt werden die Einzahlungen (Kontenklasse 6) und die Auszahlungen (Kontenklasse 7) nach dem Kassenwirksamkeitsprinzip abgebildet.

Dabei wird im Haushaltsjahr 2026 ein Finanzmittelfehlbetrag (F 34) in Höhe von -144.590 EUR
und im Haushaltsjahr 2027 ein Finanzmittelfehlbetrag (F 34) in Höhe von -133.800 EUR erwartet.

Diese ergeben sich aus

		2026		2027	
Summe der ordentlichen und außerordentlichen Ein- und Auszahlungen (F 23)	in Höhe von	-41.690	EUR	19.200	EUR
Saldo der Ein- und Auszahlungen aus Investitionstätigkeit (F 33)	in Höhe von	-102.900	EUR	-153.000	EUR
Finanzmittelüberschuss/Finanzmittelfehlbetrag (F 34)	In Höhe von	-144.590	EUR	-133.800	EUR

Der Finanzhaushalt hat die Aufgabe, die Ein- und Auszahlungen insbesondere für Investitionen zu planen. Daher werden hier sämtliche Investitionen und deren Finanzierung sowie Tilgungen von Krediten nach dem Kassenwirksamkeitsprinzip erfasst. Der Finanzhaushalt stellt die Zahlungsströme eines Haushaltsjahres mit deren Finanzierungsquellen nach Mittelherkunft und Mittelverwendung dar. Ebenso wird die Veränderung des Zahlungsmittelbestandes aufgezeigt.

Dies gestaltet sich wie folgt

		2026		2027	
Einzahlungen aus Investitionstätigkeit	(F 27) In Höhe von	49.900	EUR	18.000	EUR
Auszahlungen aus Investitionstätigkeit	(F 32) In Höhe von	152.800	EUR	171.000	EUR
Saldo der Ein- und Auszahlungen aus Investitionstätigkeit	(F 33) In Höhe von	-102.900	EUR	-153.000	EUR
Investitionskredite werden veranschlagt	(F 35) In Höhe von	102.900	EUR	153.000	EUR
Verbindlichkeiten gegenüber der Einheitskasse erhöhen sich	(F 39) In Höhe von	0,00	EUR	0,00	EUR

2.4 Teilhaushalte

Kern des Haushaltes sind die sogenannte Teilhaushalte, die eine produktorientierte Betrachtung aller relevanten Finanz- und Leistungsdaten ermöglichen. Der Haushalt der Ortsgemeinde Börsborn ist in zwei Teilhaushalte gegliedert und zwar in die Teilhaushalte

Teilhaushalt 1 : Zentrale Dienste und Einrichtungen
 Teilhaushalt 2 : Finanzwirtschaft

Der Teilhaushalt 1 bildet die gesamte Verwaltung der Ortsgemeinde ab. Die zentralen Finanzdienstleistungen (z.B. Steuern, allgemeine Zuweisungen und Umlagen) werden im Teilhaushalt 2 ausgewiesen.

Grundsätzlich besteht innerhalb eines Teilhaushaltes gegenseitige Deckungsfähigkeit der Aufwendungen und den entsprechenden Auszahlungen (§ 16 Abs.1 GemHVO). Den Teilhaushalten sind Produkte (5-stellig) bzw. Leistungen (6-stellig) zugeordnet, auf deren Ebene jeweils der Teilergebnishaushalt und der Teilfinanzhaushalt ausgewertet wird. Im Teilhaushalt sind auf Ebene der Leistung alle Aufwendungen und Erträge, sowie Einzahlungen und Auszahlungen mit den dazugehörigen Investitionsmaßnahmen dargestellt.

Die Teilhaushalte weisen folgende Jahresergebnisse auf

Ergebnishaushalt				
<i>Haushaltsjahr</i>	2026	2027	2028	2029
<i>Teilhaushalt 1</i>	-123.400,00 €	-99.340,00 €	-96.000,00 €	96.000,00 €
<i>Teilhaushalt 2</i>	116.160,00 €	123.950,00 €	129.600,00 €	141.730,00 €
Jahresergebnis	-60.290,00 €	550,00 €	30.170,00 €	45.730,00 €

Die Teilhaushalte weisen folgende Finanzmittelüberschüsse bzw. Finanzmittelfehlbeträge auf

Finanzhaushalt				
<i>Haushaltsjahr</i>	2026	2027	2028	2029
<i>Teilhaushalt 1</i>	-157.850,00 €	-104.750,00 €	-82.580,00 €	-79.400,00 €
<i>Teilhaushalt 2</i>	107.160,00 €	109.800,00 €	107.800,00 €	117.130,00 €
Überschuss/Fehlbetrag	-50.690,00 €	5.050,00 €	25.220,00 €	37.730,00 €

2.5 Haushaltsausgleich

Der Haushalt ist gem. § 93 Abs. 4 GemO in jedem Haushaltsjahr in Planung und Rechnung auszugleichen.

Der Haushaltsausgleich in der Planung richtet sich nach § 18 Abs.1 GemHVO. Demnach ist der Haushalt in der Planung ausgeglichen, wenn:

1. Der Ergebnishaushalt mindestens ausgeglichen ist.
2. Im Finanzhaushalt der Saldo der ordentlichen und außerordentlichen Ein- und Auszahlungen gem. § 2 Abs.1 Satz 1 Posten F 23 GemHVO ausreicht, um die Auszahlungen zur planmäßigen Tilgung von Investitionskrediten und den Mindest-Rückführungsbetrag nach § 105 Abs.4 Satz 2 GemO zu decken, soweit die Auszahlungen zur Tilgung nicht anderweitig gedeckt sind.

Ergebnishaushalt

Haushaltsjahr	Aufwendungen	Erträge	Überschuss/Fehlbetrag zum Haushaltsausgleich
2026	694.970 €	634.680 €	-60.290 €
2027	629.370 €	629.920 €	550 €

Der Ausgleich des Ergebnishaushaltes im Haushaltsjahr 2026 ist nicht erreicht.

Der Ausgleich des Ergebnishaushaltes im Haushaltsjahr 2027 ist erreicht.

Finanzhaushalt

Der Ausgleich des Finanzhaushaltes im Jahr 2026 ist nicht erreicht. Der Ausgleich des Finanzhaushaltes im Jahr 2027 ist erreicht.

Der Ausgleich des Finanzhaushaltes gestaltet sich dabei wie folgt:

Titel	Position	2026	2027	2028	2029
ordentliche Auszahlungen	F 15	622.470,00 €	558.220,00 €	536.220,00 €	533.220,00 €
Zinsauszahlungen	F 18	5.750,00 €	8.550,00 €	12.900,00 €	14.200,00 €
Plantilgungen	F 36	9.000,00 €	14.150,00 €	21.800,00 €	24.600,00 €
Mindestrückführung PEK	F 45	0,00 €	0,00 €	0,00 €	0,00 €
Gesamtauszahlungen		637.220,00 €	580.920,00 €	570.920,00 €	572.020,00 €
ordentliche Einzahlungen	F 8	575.020,00 €	574.210,00 €	584.210,00 €	597.640,00 €
Zinseinzahlungen	F 17	11.510,00 €	11.760,00 €	11.930,00 €	12.110,00 €
Gesamteinzahlungen		586.530,00 €	585.970,00 €	596.140,00 €	609.750,00 €
freie Finanzspitze		-50.690,00 €	5.050,00 €	25.220,00 €	37.730,00 €

nachrichtlich:

Sonderregelung in 2026 über die Nachzahlung der Gemeindeanteile an den Personalkosten für die kirchlichen Träger:

	Ergebnishaushalt	Finanzhaushalt (freie Finanzspitze)
Überschuss / Fehlbetrag	-60.290,00 €	-50.690,00 €
Nachzahlung der Gemeindeanteile	54.450,00 €	54.450,00 €
Überschuss / Fehlbetrag ohne Beachtung der Nachzahlung	-5.840,00 €	3.760,00 €

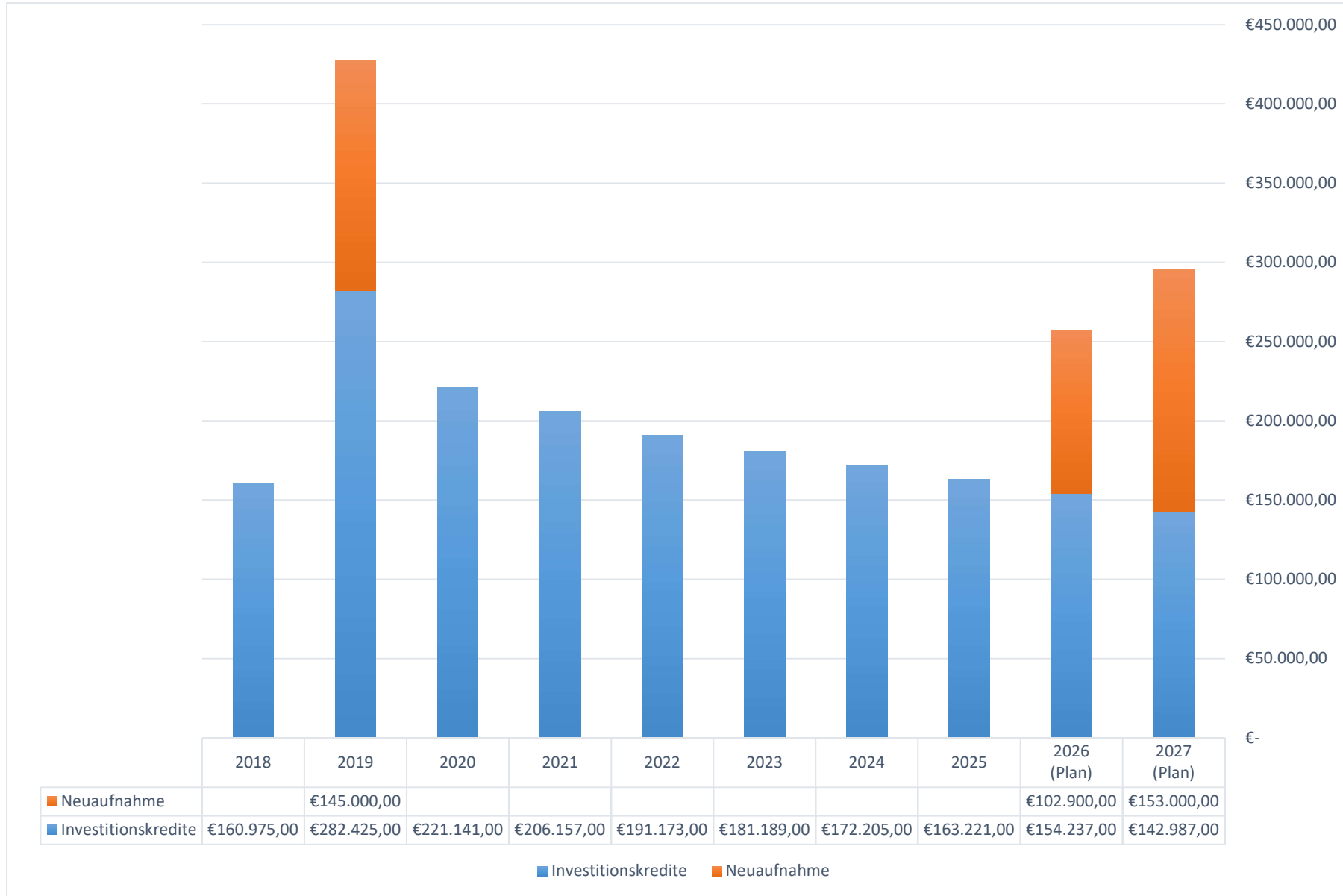
3. Entwicklung der Investitionen

2026			Auszahlungen	Einzahlungen			Kreditemächtigung Vorjahre		Kreditbedarf 2026
Produkt	Bezeichnung	Maßnahmetitel	Geplant	Beiträge	Förderung	sonstige	Höhe	Ursprungsjahr	
1141	Zentrales Grundstücks- und Gebäudemanagement	Grunderwerb allgemein	17.500,00 €						17.500,00 €
1143	Erwerb Bauhofgerät	Erwerb Bauhofgeräte	3.000,00 €						3.000,00 €
3655	Förderung Kath. Kirchengemeinde	Neubau KiTa Nanzdietschweiler (Standortanalyse)	15.000,00 €						15.000,00 €
3660	Kinderspielplätze	Ansaffung neuer Kinderspielgeräte (RZN)	2.500,00 €		1.600,00 €				900,00 €
		Beschattung Kinderspielplatz (RZN)	12.000,00 €		12.000,00 €				- €
5220	Wohnungsbauförderung	Grunderwerb Neubaugebiet	62.500,00 €						62.500,00 €
5410	Gemeindestraßen	Erweiterung Straßenbeleuchtung	3.000,00 €						3.000,00 €
		Umstellung Straßenbeleuchtung auf LED (RZN)	26.500,00 €	2.700,00 €	23.800,00 €				- €
5730	Dorfgemeinschaftshaus	Umrüstung Außenbeleuchtung DGH auf LED (RZN)	3.100,00 €		3.100,00 €				- €
		Ansaffung Defibrillator (RZN)	2.200,00 €		2.200,00 €				- €
		Herstellung Außenveranstaltungsfläche DGH	4.500,00 €		4.500,00 €				- €
6120	Sonstige allgemeine Finanzwirtschaft	Kommunale Beteiligung AöR	1.000,00 €						1.000,00 €
Gesamt (geplant)			152.800,00 €		49.900,00 €		- €		102.900,00 €

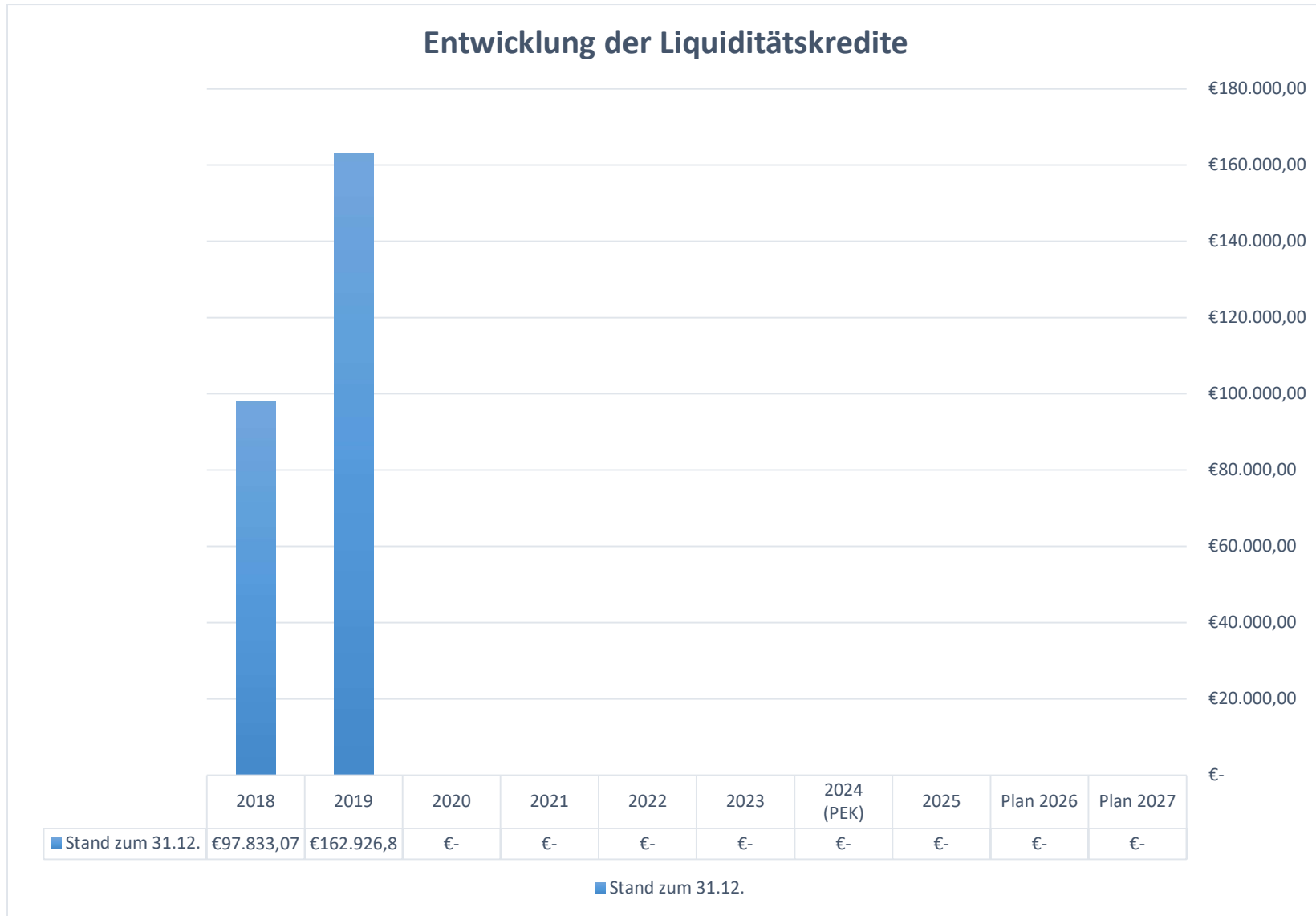
2027			Auszahlungen	Einzahlungen			Kreditemächtigung Vorjahre		Kreditbedarf 2026
Produkt	Bezeichnung	Maßnahmetitel	Geplant	Beiträge	Förderung	sonstige	Höhe	Ursprungsjahr	
1141	Zentrales Grundstücks- und Gebäudemanagement	Grunderwerb allgemein	17.500,00 €						17.500,00 €
1143	Erwerb Bauhofgerät	Erwerb Bauhofgeräte	3.000,00 €						3.000,00 €
3655	Förderung Kath. Kirchengemeinde	Neubau KiTa Nanzdietschweiler (Standortanalyse)	30.000,00 €						30.000,00 €
5220	Wohnungsbauförderung	Grunderwerb Neubaugebiet	62.500,00 €						62.500,00 €
5410	Gemeindestraßen	Erweiterung Straßenbeleuchtung	3.000,00 €						3.000,00 €
		Erschließungsplanung Neubaugebiet	20.000,00 €						20.000,00 €
5470	Öffentlicher Personennahverkehr	Sanierung Bushaltestelle	5.000,00 €						5.000,00 €
5730	Dorfgemeinschaftshaus	Sanierung DGH	30.000,00 €		18.000,00 €				12.000,00 €
Gesamt (geplant)			171.000,00 €		18.000,00 €		- €		153.000,00 €

4. Entwicklung der Kredite

4.1 Entwicklung der Investitionskredite



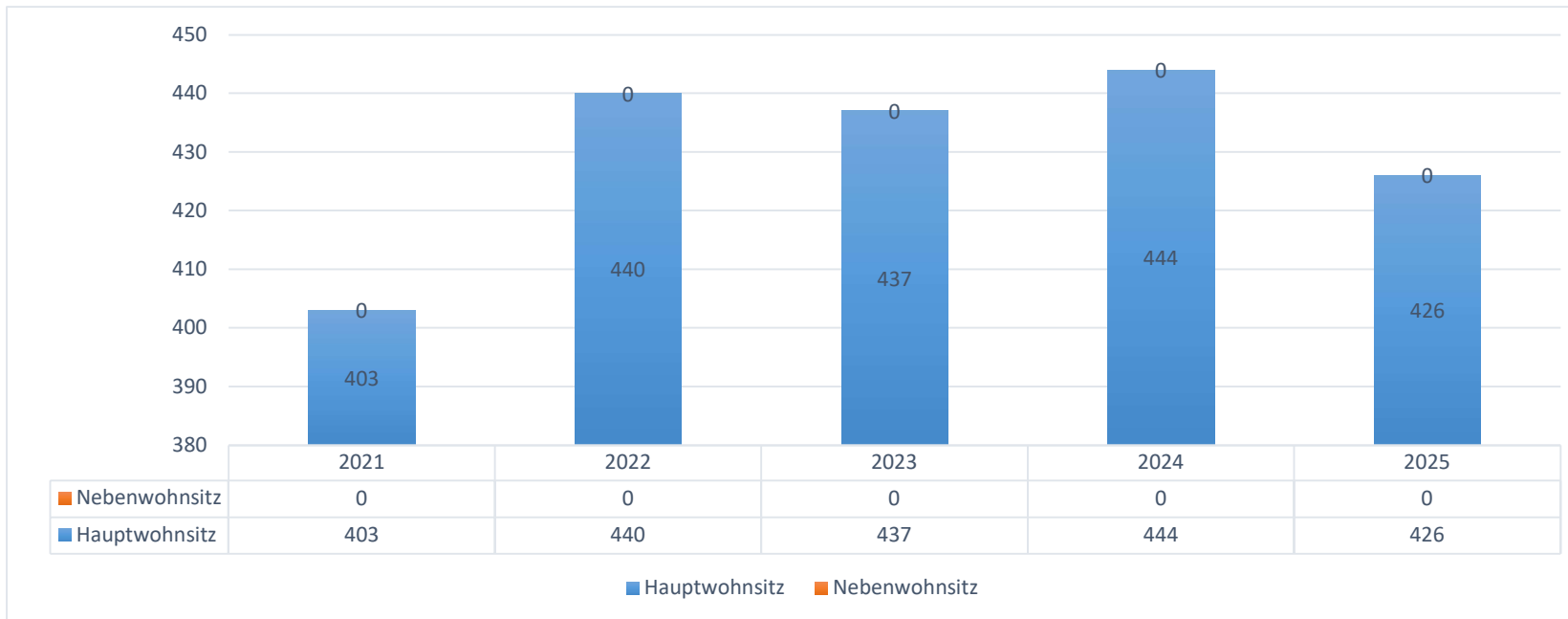
4.2 Entwicklung der Liquiditätskredite



5. Statistische Daten

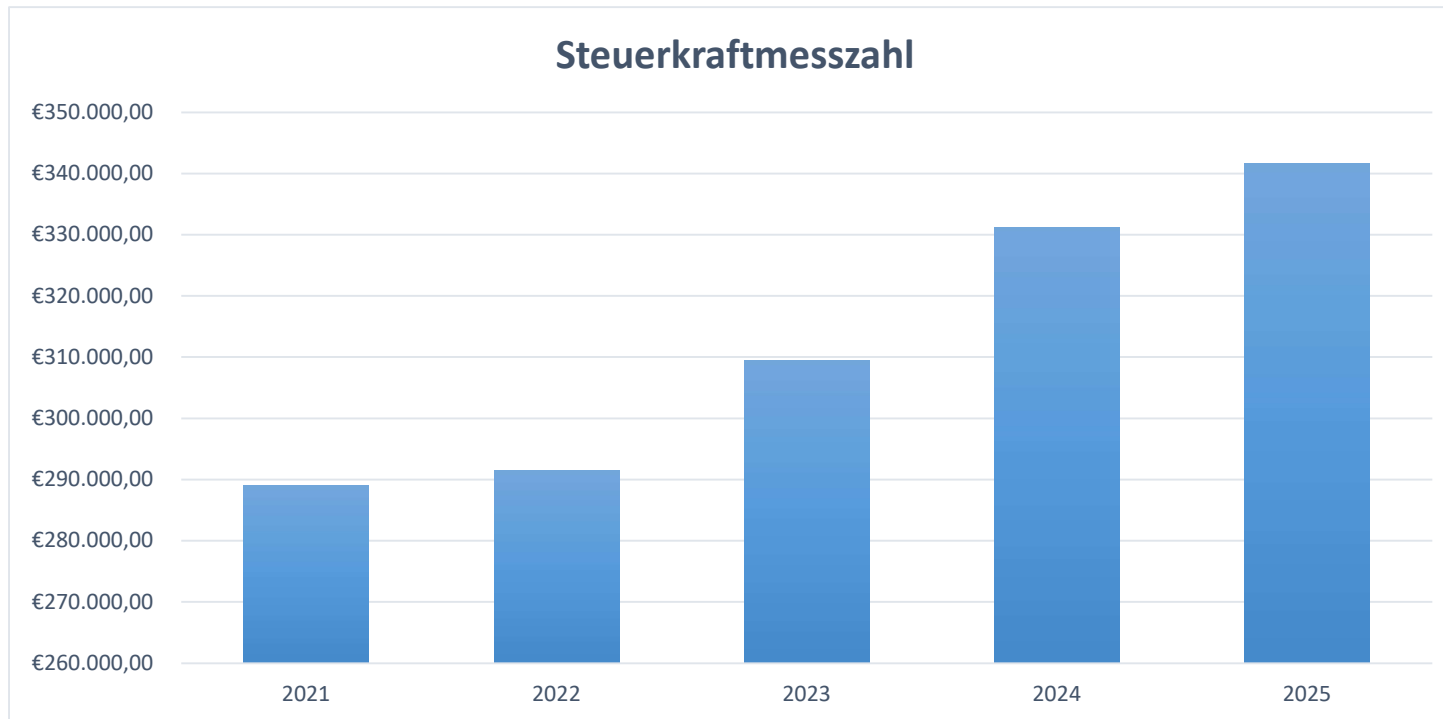
5.1 Entwicklung der Einwohnerzahlen (Stand: 30.06.)

Jahr	Hauptwohnsitz	Nebenwohnsitz	Gesamt
2021	403	0	403
2022	440	0	440
2023	437	0	437
2024	444	0	444
2025	426	0	426



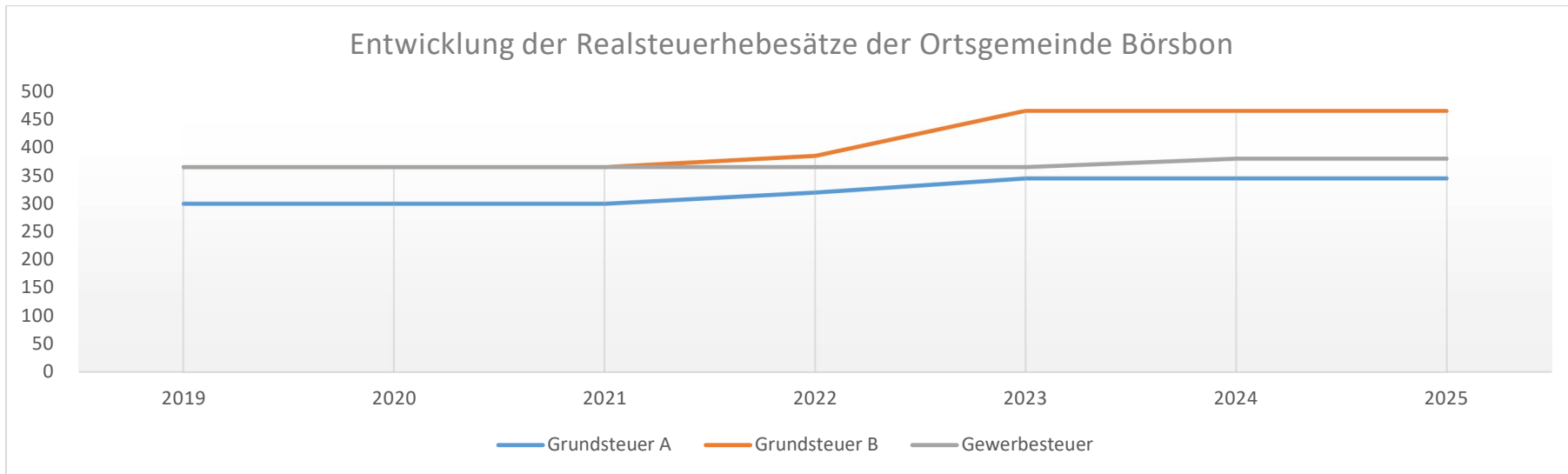
5.2 Entwicklung der Steuerkraftmesszahlen

Jahr	Steuerkraftmesszahl
2021	289.044,00 €
2022	291.449,00 €
2023	309.396,00 €
2024	331.220,00 €
2025	341.678,00 €



5.3 Entwicklung der Realsteuerhebesätze

Steuerart	2019	2020	2021	2022	2023	2024	2025
Grundsteuer A	300	300	300	320	345	345	345
Grundsteuer B	365	365	365	385	465	465	465
Gewerbsteuer	365	365	365	365	365	380	380



Ergebnis- und Finanzhaushalt Börsborn

Hauptplan 2026/2027

8 Börsborn

Muster 6
(zu § 2 Abs. 1 GemHVO)

lfd. Nr.	Ergebnis- und Finanzhaushalt	Ergebnisse des Haushaltsvorvorjahres	Ansätze des Haushaltsvorjahres einschl. Nachträge	Ansätze des Haushaltsjahres	Planungsdaten des Haushaltsfolgejahres	Planungsdaten des zweiten Haushaltsfolgejahres	Planungsdaten des dritten Haushaltsfolgejahres
		2024	2025	2026	2027	2028	2029
E1	Steuern und ähnliche Abgaben	367.603,37	360.050,00	380.200,00	390.790,00	400.790,00	414.220,00
	401100 Grundsteuer A	2.473,03	2.500,00	2.500,00	2.500,00	2.500,00	2.500,00
	401200 Grundsteuer B	43.829,94	43.300,00	56.000,00	56.000,00	56.000,00	56.000,00
	401310 Gewerbesteuer - Gewerbesteuerzahlungen laufendes Jahr	40.355,92	18.000,00	21.000,00	21.000,00	21.000,00	21.000,00
	402100 Gemeindeanteil an der Einkommensteuer	243.321,99	263.600,00	267.800,00	277.260,00	286.190,00	299.150,00
	402200 Gemeindeanteil an der Umsatzsteuer	1.386,83	1.450,00	1.700,00	2.100,00	2.300,00	2.010,00
	403300 Hundesteuer	4.112,00	3.500,00	3.500,00	3.500,00	3.500,00	3.500,00
	405210 vom Land - Familienleistungsausgleich	32.123,66	27.700,00	27.700,00	28.430,00	29.300,00	30.060,00
E2	Zuwendungen, allgemeine Umlagen und sonstige	180.721,07	226.750,00	192.320,00	176.720,00	176.720,00	176.570,00
	411110 vom Land - Schlüsselzuweisung A	143.381,00	143.500,00	101.560,00	101.560,00	101.560,00	101.560,00
	411120 vom Land - Schlüsselzuweisung B	11.546,00	10.900,00	17.250,00	17.250,00	17.250,00	17.250,00
	411300 Zuweisungen für Stationierungsgemeinden und zentrale Orte	9.418,00	7.750,00	12.460,00	12.460,00	12.460,00	12.460,00
	413200 Zuweisung vom Land für KEF-RP						
	414420 vom öffentlichen Bereich - vom Land			1.500,00	1.500,00	1.500,00	1.500,00
	414421 Zuweisungen und Zuschüsse für laufende Zwecke	152,03	300,00				
	414430 vom öffentlichen Bereich - von Gemeinden und Gemeindeverbänden			11.400,00			
	414490 vom öffentlichen Bereich - vom sonstigen öffentlichen Bereich	16.224,04	11.600,00				
	415900 Sonstige Sonderposten		52.700,00	48.150,00	43.950,00	43.950,00	43.800,00
E3	Erträge der sozialen Sicherung						
E4	Öffentlich-rechtliche Leistungsentgelte	12.348,76	14.750,00	9.650,00	9.650,00	9.650,00	9.650,00
	431200 Gebühren für die Erteilung von Bescheiden (u.a. Genehmigungen, Ablehnungen, Untersagungen)	160,00	200,00	200,00	200,00	200,00	200,00
	432100 Entgelte für die Benutzung von öffentlichen Einrichtungen und für wirtschaftliche Dienstleistungen	2.926,00	1.700,00	1.150,00	1.150,00	1.150,00	1.150,00
	432240 Entgelte - für das Bestattungswesen	3.478,00	2.500,00	2.500,00	2.500,00	2.500,00	2.500,00
	432300 Entgelte für die Unterhaltung von Straßen, Wirtschaftswegen u.a. öffentlichen Einrichtungen	5.784,76	5.800,00	5.800,00	5.800,00	5.800,00	5.800,00
	436500 Jagdpacht		3.900,00				
	439100 öffentlich-rechtliche Leistungsentgelte - Erträge aus der Auflösung von Sonderposten für Grabnutzungsentgelte		650,00				
E5	Privatrechtliche Leistungsentgelte	13.088,82	11.400,00	17.400,00	17.400,00	17.400,00	17.400,00
	441200 Mieten und Pachten	13.088,82	11.400,00	17.400,00	17.400,00	17.400,00	17.400,00
E6	Kostenerstattungen und Kostenumlagen	7.611,05	16.700,00	13.100,00	13.100,00	13.100,00	13.100,00
	442590 vom privaten Bereich - vom sonstigen privaten Bereich	7.611,05	16.700,00	13.100,00	13.100,00	13.100,00	13.100,00
E7	Sonstige laufende Erträge	8.694,27	10.900,00	10.500,00	10.500,00	10.500,00	10.500,00

Ergebnis- und Finanzhaushalt Börsborn

Hauptplan 2026/2027

8 Börsborn

Muster 6
(zu § 2 Abs. 1 GemHVO)

lfd. Nr.	Ergebnis- und Finanzhaushalt	Ergebnisse des Haushaltsvorjahres	Ansätze des Haushaltsvorjahres einschl. Nachträge	Ansätze des Haushaltsjahres	Planungsdaten des Haushaltsfolgejahres	Planungsdaten des zweiten Haushaltsfolgejahres	Planungsdaten des dritten Haushaltsfolgejahres
		2024	2025	2026	2027	2028	2029
	462200 Säumniszuschläge, Mahngebühren, Zustellungsgebühren und u.a.	200,00					
	462500 Konzessionsabgaben	8.410,77	10.500,00	10.500,00	10.500,00	10.500,00	10.500,00
	462900 Sonstige	83,50					
	466140 Erträge aus der Auflösung von Wertberichtigungen, Sonderposten und Rückstellungen - Erträge aus der Auflösung von Rückstellungen		400,00				
E8	Summe der laufenden Erträge aus Verwaltungstätigkeit	590.067,34	640.550,00	623.170,00	618.160,00	628.160,00	641.440,00
E9	Personal- und Versorgungsaufwendungen	40.845,95	66.480,00	46.200,00	47.150,00	48.150,00	49.000,00
	501100 Aufwandsentschädigung für Ortsbürgermeister	8.136,00	8.400,00	8.150,00	8.150,00	8.150,00	8.150,00
	501200 Aufwandsentschädigung für Beigeordnete		500,00	500,00	500,00	500,00	500,00
	501400 Rats- und Ausschussmitglieder		300,00	300,00	300,00	300,00	300,00
	502210 Dienstbezüge und dergleichen - Vergütungen Arbeitnehmer	18.426,03	36.500,00	19.200,00	19.800,00	20.400,00	21.000,00
	502910 Dienstbezüge und dergleichen - Vergütungen Sonstige	1.534,60	2.200,00	7.450,00	7.700,00	7.950,00	8.150,00
	503200 Beiträge zu Versorgungskassen - Arbeitnehmer	1.703,56	2.700,00	700,00	700,00	750,00	750,00
	503900 Beiträge zu Versorgungskassen - Sonstige	118,66	170,00	300,00	300,00	300,00	300,00
	504200 Beiträge zur gesetzlichen Sozialversicherung - Arbeitnehmer	3.622,75	7.300,00	350,00	350,00	400,00	400,00
	504900 Beiträge zur gesetzlichen Sozialversicherung - Sonstige	1.854,03	2.150,00	3.450,00	3.500,00	3.550,00	3.600,00
	506260 Arbeitnehmer - Leistungsprämien		650,00	400,00	450,00	450,00	450,00
	506960 Sonstige - Leistungsprämien		650,00	150,00	150,00	150,00	150,00
	507910 Ehrensoldrückstellung für Ortsbürgermeister	1.218,00	2.500,00	1.250,00	1.250,00	1.250,00	1.250,00
	509000 Pauschalierte Lohnsteuer	181,27	160,00	150,00	150,00	150,00	150,00
	511300 Ehrensold für ehem. Ortsbgrm.	2.625,05	2.300,00	2.650,00	2.650,00	2.650,00	2.650,00
	517100 Zuführungen zu Ehrensoldrückstellungen	1.426,00		1.200,00	1.200,00	1.200,00	1.200,00
E10	Aufwendungen für Sach- und Dienstleistungen	50.300,34	69.600,00	159.750,00	74.500,00	76.500,00	77.600,00
	522010 Aufwendungen für Energie/Wasser/Abwasser/Abfall	19.523,08	18.900,00	18.900,00	18.900,00	19.900,00	19.900,00
	523100 Aufwendungen für Unterhaltung der Grundstücke, Außenanlagen, Gebäude und Einrichtungen	5.143,16	5.500,00	34.900,00	4.800,00	4.800,00	4.800,00
	523200 Aufwendungen für Bewirtschaftung der Grundstücke, Außenanlagen, Gebäude und Gebäudeeinrichtungen	8.467,58	8.600,00	9.100,00	9.100,00	9.600,00	9.600,00
	523300 Aufwendungen für die Unterhaltung des Infrastrukturvermögens	10.140,49	6.000,00	6.000,00	6.000,00	6.000,00	6.000,00
	523600 Unterhaltung der Maschinen und technischen Anlagen	1.136,79	1.800,00	1.800,00	1.900,00	1.900,00	2.000,00
	523700 Unterhaltung der Betriebs- und Geschäftsausstattung		200,00	200,00	200,00	200,00	200,00
	523800 Geringwertige Geräte, Ausstattungs-, Ausrüstungs- und sonstige Gebrauchsgegenstände	753,42	5.000,00	4.800,00	3.500,00	3.500,00	3.500,00
	524700 Sonstige Verbrauchsmittel	50,00	500,00	500,00	500,00	500,00	500,00
	525420 an den öffentlichen Bereich - an das Land	2.426,12	2.300,00	2.300,00	2.300,00	2.300,00	2.300,00

Ergebnis- und Finanzhaushalt Börsborn

Hauptplan 2026/2027

8 Börsborn

Muster 6
(zu § 2 Abs. 1 GemHVO)

lfd. Nr.	Ergebnis- und Finanzhaushalt	Ergebnisse des Haushaltsvorvorjahres	Ansätze des Haushaltsvorjahres einschl. Nachträge	Ansätze des Haushaltsjahres	Planungsdaten des Haushaltsfolgejahres	Planungsdaten des zweiten Haushaltsfolgejahres	Planungsdaten des dritten Haushaltsfolgejahres
		2024	2025	2026	2027	2028	2029
	525430 an den öffentlichen Bereich - an Gemeinden und Gemeindeverbände		15.300,00	78.750,00	24.800,00	25.300,00	26.300,00
	525900 an Sonstige		3.000,00				
	529200 sonstige Aufwendungen für Dienstleistungen	2.659,70	2.500,00	2.500,00	2.500,00	2.500,00	2.500,00
E11	Abschreibungen		67.100,00	64.300,00	60.150,00	58.350,00	57.950,00
	539900 Sonstige Abschreibungen		67.100,00	64.300,00	60.150,00	58.350,00	57.950,00
E12	Zuwendungen, Umlagen und sonstige Transferaufwendungen	371.483,25	406.850,00	390.760,00	390.760,00	390.760,00	390.760,00
	543100 Gewerbesteuerumlage	3.628,25	1.650,00	1.650,00	1.650,00	1.650,00	1.650,00
	544210 Allgemeine Umlagen an Gemeindeverbände - Landkreise	222.649,00	221.900,00	222.860,00	222.860,00	222.860,00	222.860,00
	544230 Allgemeine Umlagen an Gemeindeverbände - Verbandsgemeinden	145.206,00	183.300,00	166.250,00	166.250,00	166.250,00	166.250,00
E13	Aufwendungen der sozialen Sicherung						
E14	Sonstige laufende Aufwendungen	16.361,64	16.330,00	28.210,00	48.260,00	23.260,00	18.310,00
	561200 Aufwendungen für Aus- und Fortbildung, Umschulung		400,00	400,00	400,00	400,00	400,00
	561310 Aufwendungen für übernommene Reisekosten für Dienstreisen und Dienstgänge - Fahrtkostenerstattung	122,00					
	561500 Aufwendungen für Dienst- und Schutzkleidung, persönliche Ausrüstungsgegenstände		100,00	100,00	100,00	100,00	100,00
	561900 Sonstige Personalnebenaufwendungen		200,00	200,00	200,00	200,00	200,00
	562100 Mieten, Pachten und Erbbauzinsen	6.555,00	6.600,00	6.600,00	6.600,00	6.600,00	6.600,00
	562500 Sachverständigen, Gerichts- und ähnliche Aufwendungen	1.398,25	500,00	1.500,00	1.500,00	1.500,00	1.500,00
	562550 Sachverständigen-, Gerichts- und ähnliche Aufwendungen - Aufwendungen für die Erstellung von Bebauungsplänen			10.000,00	30.000,00	5.000,00	
	563100 Büromaterial	248,85	200,00	200,00	200,00	200,00	200,00
	563410 Telefon, Datenübertragungskosten - Fernmeldegebühren	628,32	700,00	700,00	700,00	700,00	700,00
	563490 Telefon, Datenübertragungskosten - Sonstige			100,00	100,00	100,00	100,00
	563600 Öffentlichkeitsarbeit	468,02	300,00	500,00	500,00	500,00	500,00
	563900 Sonstiges	401,40	400,00	400,00	400,00	400,00	400,00
	564100 Aufwendungen für Beiträge, Versicherungen und Sonstiges	2.952,40	2.850,00	3.560,00	3.560,00	3.560,00	3.560,00
	564120 Versicherungsbeiträge - Kfz-Versicherungen	1.150,61	1.200,00	1.250,00	1.250,00	1.250,00	1.250,00
	564140 Versicherungsbeiträge - Unfallversicherungen	518,98	720,00	650,00	700,00	700,00	750,00
	564200 Beiträge zu Wirtschaftsverbänden, Berufsvertretungen und Vereinen	130,00	200,00	200,00	200,00	200,00	200,00
	565510 Wertberichtigungen zu Forderungen - Einzelwertberichtigung	290,50					
	568100 Grundsteuer	1.328,45	1.250,00	1.350,00	1.350,00	1.350,00	1.350,00
	568200 Kraftfahrzeugsteuer	- 19,00	160,00				
	569200 Verfügungsmittel		200,00	200,00	200,00	200,00	200,00
	569300 Repräsentationen	37,86	200,00	200,00	200,00	200,00	200,00
	569900 Sonstige	150,00	150,00	100,00	100,00	100,00	100,00

Ergebnis- und Finanzhaushalt Börsborn

Hauptplan 2026/2027

8 Börsborn

Muster 6
(zu § 2 Abs. 1 GemHVO)

lfd. Nr.	Ergebnis- und Finanzhaushalt	Ergebnisse des Haushaltsvorvorjahres	Ansätze des Haushaltsvorjahres einschl. Nachträge	Ansätze des Haushaltsjahres	Planungsdaten des Haushaltsfolgejahres	Planungsdaten des zweiten Haushaltsfolgejahres	Planungsdaten des dritten Haushaltsfolgejahres
		2024	2025	2026	2027	2028	2029
E15	Summe der laufenden Aufwendungen aus Verwaltungstätigkeit	478.991,18	626.360,00	689.220,00	620.820,00	597.020,00	593.620,00
E16	Laufendes Ergebnis aus Verwaltungstätigkeit	111.076,16	14.190,00	- 66.050,00	- 2.660,00	31.140,00	47.820,00
E17	Zinserträge und sonstige Finanzerträge	929,36	11.500,00	11.510,00	11.760,00	11.930,00	12.110,00
	471430 vom öffentlichen Bereich - von Gemeinden und Gemeindeverbänden	795,36		1.100,00	1.100,00	1.100,00	1.100,00
	476010 Zinserträge von Sondervermögen			1.110,00	1.360,00	1.530,00	1.710,00
	476100 Erträge aus Sondervermögen, Zweckverbänden und Anstalten des öffentlichen Rechts		11.400,00	9.200,00	9.200,00	9.200,00	9.200,00
	479200 Vollverzinsung aus Gewerbesteuer (§ 233a AO)	134,00	100,00	100,00	100,00	100,00	100,00
E18	Zinsaufwendungen und sonstige Finanzaufwendungen	5.850,32	17.700,00	5.750,00	8.550,00	12.900,00	14.200,00
	574300 an den öffentlichen Bereich - an Gemeinden und Gemeindeverbände						
	575110 an den inländischen Geldmarkt - an inländische Kreditinstitute - an Banken	201,70	3.200,00	100,00	1.650,00	4.000,00	4.800,00
	575120 an den inländischen Geldmarkt - an inländische Kreditinstitute - an Sparkassen	5.648,62	8.100,00	5.550,00	6.800,00	8.800,00	9.300,00
	579100 aus der Vollverzinsung der Gewerbesteuer (§ 233a AO)		100,00	100,00	100,00	100,00	100,00
	579900 Durchlaufende Gelder		6.300,00				
E19	Saldo der Zins- und sonstigen Finanzerträge und -aufwendungen	- 4.920,96	- 6.200,00	5.760,00	3.210,00	- 970,00	- 2.090,00
E20	Ordentliches Ergebnis	106.155,20	7.990,00	- 60.290,00	550,00	30.170,00	45.730,00
E21a	Außerordentliche Erträge						
E21b	Außerordentliche Aufwendungen						
E21	Außerordentliches Ergebnis						
E22a	Erträge aus internen Leistungsbeziehungen			37.420,00	38.370,00	39.260,00	40.160,00
	481100 Ertrag aus interner Leistungsverrechnung			37.420,00	38.370,00	39.260,00	40.160,00
E22b	Aufwendungen aus internen Leistungsbeziehungen			37.420,00	38.370,00	39.260,00	40.160,00
	581100 Aufwand aus interner Leistungsverrechnung			37.420,00	38.370,00	39.260,00	40.160,00
E22	Saldo aus internen Leistungsbeziehungen						
E23	Jahresergebnis (Jahresüberschuss / Jahresfehlbetrag)	106.155,20	7.990,00	- 60.290,00	550,00	30.170,00	45.730,00
F1	Steuern und ähnliche Abgaben	360.903,38	360.050,00	380.200,00	390.790,00	400.790,00	414.220,00
	601100 Grundsteuer A	2.473,03	2.500,00	2.500,00	2.500,00	2.500,00	2.500,00
	601200 Grundsteuer B	43.681,37	43.300,00	56.000,00	56.000,00	56.000,00	56.000,00
	601310 Gewerbesteuer - Gewerbesteuerzahlungen laufendes Jahr	39.392,39	18.000,00	21.000,00	21.000,00	21.000,00	21.000,00
	602100 Gemeindeanteil an der Einkommensteuer	237.358,36	263.600,00	267.800,00	277.260,00	286.190,00	299.150,00
	602200 Gemeindeanteil an der Umsatzsteuer	1.354,88	1.450,00	1.700,00	2.100,00	2.300,00	2.010,00

Ergebnis- und Finanzhaushalt Börsborn

Hauptplan 2026/2027

8 Börsborn

Muster 6
(zu § 2 Abs. 1 GemHVO)

Ifd. Nr.	Ergebnis- und Finanzhaushalt	Ergebnisse des Haushaltsvorvorjahres	Ansätze des Haushaltsvorjahres einschl. Nachträge	Ansätze des Haushaltsjahres	Planungsdaten des Haushaltsfolgejahres	Planungsdaten des zweiten Haushaltsfolgejahres	Planungsdaten des dritten Haushaltsfolgejahres
		2024	2025	2026	2027	2028	2029
	603300 Hundesteuer	4.152,00	3.500,00	3.500,00	3.500,00	3.500,00	3.500,00
	605210 vom Land - Familienleistungsausgleich	32.491,35	27.700,00	27.700,00	28.430,00	29.300,00	30.060,00
F2	Zuwendungen, allgemeine Umlagen und sonstige Transfereinzahlungen	180.721,07	174.050,00	144.170,00	132.770,00	132.770,00	132.770,00
	611110 vom Land - Schlüsselzuweisung A	143.381,00	143.500,00	101.560,00	101.560,00	101.560,00	101.560,00
	611120 vom Land - Schlüsselzuweisung B1	11.546,00	10.900,00	17.250,00	17.250,00	17.250,00	17.250,00
	611300 Zuweisungen für Stationierungsgemeinden und zentrale Orte	9.418,00	7.750,00	12.460,00	12.460,00	12.460,00	12.460,00
	613200 vom Land						
	614420 vom öffentlichen Bereich - vom Land			1.500,00	1.500,00	1.500,00	1.500,00
	614421 Zuweisungen und Zuschüsse für laufende Zwecke	152,03	300,00				
	614430 vom öffentlichen Bereich - von Gemeinden und Gemeindeverbänden			11.400,00			
	614490 vom öffentlichen Bereich - vom sonstigen öffentlichen Bereich	16.224,04	11.600,00				
F3	Einzahlungen der sozialen Sicherung						
F4	Öffentlich-rechtliche Leistungsentgelte	9.697,02	14.100,00	9.650,00	9.650,00	9.650,00	9.650,00
	631200 Gebühren für die Erteilung von Bescheiden (u.a. Genehmigungen, Ablehnungen, Untersagungen)	160,00	200,00	200,00	200,00	200,00	200,00
	632100 Entgelte für die Benutzung von öffentlichen Einrichtungen und für wirtschaftliche Dienstleistungen	1.250,00	1.700,00	1.150,00	1.150,00	1.150,00	1.150,00
	632240 Entgelte - für das Bestattungswesen	2.428,00	2.500,00	2.500,00	2.500,00	2.500,00	2.500,00
	632300 Entgelte für die Unterhaltung von Straßen, Wirtschaftswegen u.a. öffentlichen Einrichtungen	5.859,02	5.800,00	5.800,00	5.800,00	5.800,00	5.800,00
	636500 Jagdpacht		3.900,00				
F5	Privatrechtliche Leistungsentgelte	13.108,22	11.400,00	17.400,00	17.400,00	17.400,00	17.400,00
	641200 Mieten und Pachten	13.108,22	11.400,00	17.400,00	17.400,00	17.400,00	17.400,00
F6	Kostenerstattungen und Kostenumlagen	4.029,37	16.700,00	13.100,00	13.100,00	13.100,00	13.100,00
	642590 vom privaten Bereich - vom sonstigen privaten Bereich	4.029,37	16.700,00	13.100,00	13.100,00	13.100,00	13.100,00
F7	Sonstige laufende Einzahlungen	8.771,29	10.500,00	10.500,00	10.500,00	10.500,00	10.500,00
	662200 Säumniszuschläge, Mahngebühren, Zustellungsgebühren u.a.	100,00					
	662500 Konzessionsabgaben	8.414,79	10.500,00	10.500,00	10.500,00	10.500,00	10.500,00
	662700 Versicherungserstattungen	256,50					
F8	Summe der laufenden Einzahlungen aus Verwaltungstätigkeit	577.230,35	586.800,00	575.020,00	574.210,00	584.210,00	597.640,00
F9	Personal- und Versorgungsauszahlungen	38.201,95	63.980,00	43.750,00	44.700,00	45.700,00	46.550,00
	701100 Bürgermeister	8.136,00	8.400,00	8.150,00	8.150,00	8.150,00	8.150,00
	701200 Beigeordnete		500,00	500,00	500,00	500,00	500,00
	701400 Rats- und Ausschussmitglieder		300,00	300,00	300,00	300,00	300,00
	702210 Arbeitnehmer - Vergütungen	18.426,03	36.500,00	19.200,00	19.800,00	20.400,00	21.000,00
	702910 Sonstige - Vergütungen	1.534,60	2.200,00	7.450,00	7.700,00	7.950,00	8.150,00
	703200 Arbeitnehmer	1.703,56	2.700,00	700,00	700,00	750,00	750,00

Ergebnis- und Finanzhaushalt Börsborn

Hauptplan 2026/2027

8 Börsborn

Muster 6
(zu § 2 Abs. 1 GemHVO)

lfd. Nr.	Ergebnis- und Finanzhaushalt	Ergebnisse des Haushaltsvorjahres	Ansätze des Haushaltsvorjahres einschl. Nachträge	Ansätze des Haushaltsjahres	Planungsdaten des Haushaltsfolgejahres	Planungsdaten des zweiten Haushaltsfolgejahres	Planungsdaten des dritten Haushaltsfolgejahres
		2024	2025	2026	2027	2028	2029
	703900 Sonstige	118,66	170,00	300,00	300,00	300,00	300,00
	704200 Arbeitnehmer	3.622,75	7.300,00	350,00	350,00	400,00	400,00
	704900 Sonstige	1.854,03	2.150,00	3.450,00	3.500,00	3.550,00	3.600,00
	706260 Arbeitnehmer - Leistungsprämien		650,00	400,00	450,00	450,00	450,00
	706960 Sonstige - Leistungsprämien		650,00	150,00	150,00	150,00	150,00
	709000 Pauschalierte Lohnsteuer	181,27	160,00	150,00	150,00	150,00	150,00
	711300 Ehrensold für ehem. Ortsbgm.	2.625,05	2.300,00	2.650,00	2.650,00	2.650,00	2.650,00
F10	Auszahlungen für Sach- und Dienstleistungen	59.283,11	69.600,00	159.750,00	74.500,00	76.500,00	77.600,00
	722010 Aufwendungen für Energie/Wasser/Abwasser/Abfall	25.250,52	18.900,00	18.900,00	18.900,00	19.900,00	19.900,00
	723100 Aufwendungen für Unterhaltung der Grundstücke, Außenanlagen, Gebäude und Einrichtungen	8.289,54	5.500,00	34.900,00	4.800,00	4.800,00	4.800,00
	723200 Aufwendungen für Bewirtschaftung der Grundstücke, Außenanlagen, Gebäude und Gebäudeeinrichtungen	8.467,58	8.600,00	9.100,00	9.100,00	9.600,00	9.600,00
	723300 Aufwendungen für die Unterhaltung des Infrastrukturvermögens	10.140,49	6.000,00	6.000,00	6.000,00	6.000,00	6.000,00
	723600 Unterhaltung der Maschinen und technischen Anlagen	1.237,20	1.800,00	1.800,00	1.900,00	1.900,00	2.000,00
	723700 Unterhaltung der Betriebs- und Geschäftsausstattung		200,00	200,00	200,00	200,00	200,00
	723800 Geringwertige Geräte, Ausstattungs-, Ausrüstungs- und sonstige Gebrauchsgegenstände	761,96	5.000,00	4.800,00	3.500,00	3.500,00	3.500,00
	724700 Sonstige Verbrauchsmittel	50,00	500,00	500,00	500,00	500,00	500,00
	725420 an den öffentlichen Bereich - an das Land	2.426,12	2.300,00	2.300,00	2.300,00	2.300,00	2.300,00
	725430 an den öffentlichen Bereich - an die Gemeinden und Gemeindeverbände		15.300,00	78.750,00	24.800,00	25.300,00	26.300,00
	725900 an Sonstige		3.000,00				
	729200 Sonstige Auszahlungen für Dienstleistungen	2.659,70	2.500,00	2.500,00	2.500,00	2.500,00	2.500,00
F11	nicht besetzt						
F12	Zuwendungen, Umlagen und sonstige Transferauszahlungen	371.258,18	406.850,00	390.760,00	390.760,00	390.760,00	390.760,00
	743100 Gewerbesteuerumlage	3.403,18	1.650,00	1.650,00	1.650,00	1.650,00	1.650,00
	744210 an Gemeinden und Gemeindeverbände - Landkreise	222.649,00	221.900,00	222.860,00	222.860,00	222.860,00	222.860,00
	744230 an Gemeinden und Gemeindeverbände - Verbandsgemeinden	145.206,00	183.300,00	166.250,00	166.250,00	166.250,00	166.250,00
F13	Auszahlungen der sozialen Sicherung						
F14	Sonstige laufende Auszahlungen	17.310,09	16.330,00	28.210,00	48.260,00	23.260,00	18.310,00
	761200 Auszahlungen für Aus- und Fortbildung, Umschulung		400,00	400,00	400,00	400,00	400,00
	761310 Auszahlungen für übernommene Reisekosten für Dienstreisen und Dienstgänge - Fahrtkostenerstattung	122,00					
	761500 Auszahlungen für Dienst- und Schutzkleidung, persönliche Ausrüstungsgegenstände		100,00	100,00	100,00	100,00	100,00
	761900 Sonstige Personalnebenauszahlungen	119,81	200,00	200,00	200,00	200,00	200,00
	762100 Mieten, Pachten und Erbbauzinsen	5.355,00	6.600,00	6.600,00	6.600,00	6.600,00	6.600,00

Ergebnis- und Finanzhaushalt Börsborn

Hauptplan 2026/2027

8 Börsborn

Muster 6
(zu § 2 Abs. 1 GemHVO)

lfd. Nr.	Ergebnis- und Finanzhaushalt	Ergebnisse des Haushaltsvorjahres	Ansätze des Haushaltsvorjahres einschl. Nachträge	Ansätze des Haushaltsjahres	Planungsdaten des Haushaltsfolgejahres	Planungsdaten des zweiten Haushaltsfolgejahres	Planungsdaten des dritten Haushaltsfolgejahres
		2024	2025	2026	2027	2028	2029
	762500 Sachverständigen, Gerichts- und ähnliche Aufwendungen	53,55	500,00	1.500,00	1.500,00	1.500,00	1.500,00
	762550 Sachverständigen-, Gerichts- und ähnliche Auszahlungen - Auszahlungen für die Erstellung von Bebauungsplänen			10.000,00	30.000,00	5.000,00	
	763100 Büromaterial	248,85	200,00	200,00	200,00	200,00	200,00
	763410 Telefon, Datenübertragungskosten - Fernmeldegebühren	685,44	700,00	700,00	700,00	700,00	700,00
	763490 Telefon, Datenübertragungskosten - Sonstige			100,00	100,00	100,00	100,00
	763600 Öffentlichkeitsarbeit	431,74	300,00	500,00	500,00	500,00	500,00
	763900 Sonstige	660,71	400,00	400,00	400,00	400,00	400,00
	764100 Aufwendungen für Beiträge, Versicherungen und Sonstiges	2.952,40	2.850,00	3.560,00	3.560,00	3.560,00	3.560,00
	764120 Versicherungsbeiträge - Kfz-Versicherungen	1.150,61	1.200,00	1.250,00	1.250,00	1.250,00	1.250,00
	764140 Versicherungsbeiträge - Unfallversicherungen	518,98	720,00	650,00	700,00	700,00	750,00
	764200 Beiträge zu Wirtschaftsverbänden, Berufsvertretungen und Vereinen	130,00	200,00	200,00	200,00	200,00	200,00
	765100 Abwicklung der Umsatzsteuerzahllast (Umsatzsteuerüberhang)	3.267,65					
	768100 Grundsteuer	1.444,49	1.250,00	1.350,00	1.350,00	1.350,00	1.350,00
	768200 Kraftfahrzeugsteuer	- 19,00	160,00				
	769200 Verfügungsmittel		200,00	200,00	200,00	200,00	200,00
	769300 Repräsentationen	37,86	200,00	200,00	200,00	200,00	200,00
	769900 Sonstige	150,00	150,00	100,00	100,00	100,00	100,00
F15	Summe der laufenden Auszahlungen aus Verwaltungstätigkeit	486.053,33	556.760,00	622.470,00	558.220,00	536.220,00	533.220,00
F16	Saldo der laufenden Ein- und Auszahlungen aus Verwaltungstätigkeit	91.177,02	30.040,00	- 47.450,00	15.990,00	47.990,00	64.420,00
F17	Zinseinzahlungen und sonstige Finanzeinzahlungen	6.753,50	11.500,00	11.510,00	11.760,00	11.930,00	12.110,00
	671430 vom öffentlichen Bereich - von Gemeinden und Gemeindeverbänden	67,72		1.100,00	1.100,00	1.100,00	1.100,00
	676010 Zinserträge von Sondervermögen			1.110,00	1.360,00	1.530,00	1.710,00
	676100 Einzahlungen aus Sondervermögen, Zweckverbänden und Anstalten des öffentlichen Rechts	6.551,78	11.400,00	9.200,00	9.200,00	9.200,00	9.200,00
	679200 Vollverzinsung aus Gewerbesteuer (§ 233a AO)	134,00	100,00	100,00	100,00	100,00	100,00
F18	Zinsauszahlungen und sonstige Finanzauszahlungen	5.850,32	17.700,00	5.750,00	8.550,00	12.900,00	14.200,00
	774300 an Gemeinden und Gemeindeverbände						
	775110 an inländische Kreditinstitute - an Banken	201,70	3.200,00	100,00	1.650,00	4.000,00	4.800,00
	775120 an inländische Kreditinstitute - an Sparkassen	5.648,62	8.100,00	5.550,00	6.800,00	8.800,00	9.300,00
	779100 aus der Vollverzinsung der Gewerbesteuer (§ 233a AO)		100,00	100,00	100,00	100,00	100,00
	779900 Sonstige		6.300,00				
F19	Saldo der Zins- und sonstigen Finanzein- und -auszahlungen	903,18	- 6.200,00	5.760,00	3.210,00	- 970,00	- 2.090,00

Ergebnis- und Finanzhaushalt Börsborn

Hauptplan 2026/2027

8 Börsborn

Muster 6
(zu § 2 Abs. 1 GemHVO)

Ifd. Nr.	Ergebnis- und Finanzhaushalt	Ergebnisse des Haushaltsvorjahres	Ansätze des Haushaltsvorjahres einschl. Nachträge	Ansätze des Haushaltsjahres	Planungsdaten des Haushaltsfolgejahres	Planungsdaten des zweiten Haushaltsfolgejahres	Planungsdaten des dritten Haushaltsfolgejahres
		2024	2025	2026	2027	2028	2029
F20	Saldo der ordentlichen Ein- und Auszahlungen	92.080,20	23.840,00	- 41.690,00	19.200,00	47.020,00	62.330,00
F21a	Außerordentliche Einzahlungen						
F21b	Außerordentliche Auszahlungen						
F21	Saldo der außerordentlichen Ein- und Auszahlungen						
F22a	Einzahlungen aus internen Leistungsbeziehungen			37.420,00	38.370,00	39.260,00	40.160,00
	698100 Ertrag aus interner Leistungsverrechnung			37.420,00	38.370,00	39.260,00	40.160,00
F22b	Auszahlungen aus internen Leistungsbeziehungen			37.420,00	38.370,00	39.260,00	40.160,00
	798100 Aufwand aus interner Leistungsverrechnung			37.420,00	38.370,00	39.260,00	40.160,00
F22	Saldo der Ein- und Auszahlungen aus internen Leistungsbeziehungen						
F23	Saldo der ordentlichen und außerordentlichen Ein- und Auszahlungen	92.080,20	23.840,00	- 41.690,00	19.200,00	47.020,00	62.330,00
F24	Einzahlungen aus Investitionszuwendungen			47.200,00	18.000,00		
	681420 vom öffentlichen Bereich - von dem Land				18.000,00		
	681430 vom öffentlichen Bereich - von Gemeinden und Gemeindeverbänden			47.200,00			
F25	Einzahlungen aus Beiträgen und ähnlichen Entgelten			2.700,00			
	682500 vom privaten Bereich (Beiträge und ähnliche Entgelte)			2.700,00			
F26	Sonstige Investitionseinzahlungen						
F27	Summe der Einzahlungen aus Investitionstätigkeit			49.900,00	18.000,00		
F28	Auszahlungen für immaterielle Vermögensgegenstände		23.000,00	29.500,00	3.000,00	3.000,00	3.000,00
	784200 Auszahlungen für Investitionszuschüsse Nutzungsberechtigter		23.000,00	29.500,00	3.000,00	3.000,00	3.000,00
F29	Auszahlungen für Sachanlagen	39.733,70	83.000,00	122.300,00	168.000,00	53.000,00	53.000,00
	785100 Auszahlungen für unbebaute Grundstücke und grundstücksgleiche Rechte	38.108,00	20.000,00	62.500,00	62.500,00		
	785200 Auszahlungen für bebaute Grundstücke und grundstücksgleiche Rechte		50.000,00	17.500,00	17.500,00	50.000,00	50.000,00
	785230 Auszahlungen für Baumaßnahmen	240,00	10.000,00	19.500,00	60.000,00		
	785330 Auszahlungen für Baumaßnahmen (Infrastrukturvermögen)				25.000,00		
	785600 Auszahlungen für Fahrzeuge, Maschinen und technische Anlagen		3.000,00	3.000,00	3.000,00	3.000,00	3.000,00

Ergebnis- und Finanzhaushalt Börsborn

Hauptplan 2026/2027

8 Börsborn

Muster 6
(zu § 2 Abs. 1 GemHVO)

Ifd. Nr.	Ergebnis- und Finanzhaushalt	Ergebnisse des Haushaltsvorjahres	Ansätze des Haushaltsvorjahres einschl. Nachträge	Ansätze des Haushaltsjahres	Planungsdaten des Haushaltsfolgejahres	Planungsdaten des zweiten Haushaltsfolgejahres	Planungsdaten des dritten Haushaltsfolgejahres
		2024	2025	2026	2027	2028	2029
	785710 Auszahlungen für Betriebs- und Geschäftsausstattung, Pflanzen und Tiere und geringwertige Vermögensgegenstände - Auszahlungen für bewegliche Sachen des Anlagevermögens oberhalb der Wertgrenze i.H.v. 1.000,- Euro	1.385,70		19.800,00			
F30	Auszahlungen für Finanzanlagen			1.000,00			
	786420 an den öffentlichen Bereich - an Anstalten			1.000,00			
F31	Sonstige Investitionsauszahlungen						
F32	Summe der Auszahlungen aus Investitionstätigkeit	39.733,70	106.000,00	152.800,00	171.000,00	56.000,00	56.000,00
F33	Saldo der Ein- und Auszahlungen aus Investitionstätigkeit	- 39.733,70	- 106.000,00	- 102.900,00	- 153.000,00	- 56.000,00	- 56.000,00
F34	Finanzmittelüberschuss /-fehlbetrag	52.346,50	- 82.160,00	- 144.590,00	- 133.800,00	- 8.980,00	6.330,00
F35	Aufnahme von Investitionskrediten	23.750,00	106.000,00	102.900,00	153.000,00	56.000,00	56.000,00
	692531 Kredite für Investitionen vom inländischen Geldmarkt - Euro-Währung (fester Zins) - Laufzeit 5 Jahre und mehr	23.750,00	106.000,00	102.900,00	153.000,00	56.000,00	56.000,00
F36	Tilgung von Investitionskrediten	32.734,00	16.600,00	9.000,00	14.150,00	21.800,00	24.600,00
	792510 Tilgung von Krediten für Investitionen vom inländischen Geldmarkt - Kredite in Euro-Währung (fester Zins)	32.734,00	16.600,00	9.000,00	14.150,00	21.800,00	24.600,00
F37	Saldo der Ein- und Auszahlungen aus Investitionskrediten	- 8.984,00	89.400,00	93.900,00	138.850,00	34.200,00	31.400,00
F38a	+ Einzahlungen Forderungen Einheitskasse			50.690,00			
	695310 gegen Gemeinden und Gemeindeverbände - laufendes Verrechnungskonto Forderungen			50.690,00			
F38b	- Auszahlungen Forderungen Einheitskasse	38.593,91	7.240,00		5.050,00	25.220,00	37.730,00
	795310 gegen Gemeinden und Gemeindeverbände - laufendes Verrechnungskonto Forderungen	38.593,91	7.240,00		5.050,00	25.220,00	37.730,00
F38c	+ Einzahlungen durchlaufende Gelder	- 225,56					
F38d	- Auszahlungen durchlaufende Gelder	4.543,03					
F38	Veränderung der Forderungen gegenüber der Verbandsgemeinde im Rahmen der Einheitskasse	- 43.362,50	- 7.240,00	50.690,00	- 5.050,00	- 25.220,00	- 37.730,00
F39a	Einzahlungen Verbindlichkeiten Einheitskasse						
F39b	Auszahlungen Verbindlichkeiten Einheitskasse						
F39	Veränderung der Verbindlichkeiten gegenüber der Verbandsgemeinde im Rahmen der Einheitskasse						
F40	Saldo der Ein- und Auszahlungen aus Finanzierungstätigkeit	- 52.346,50	82.160,00	144.590,00	133.800,00	8.980,00	- 6.330,00
F41a	Einzahlungen durchlaufende Gelder	- 225,56					

Ergebnis- und Finanzhaushalt Börsborn

Hauptplan 2026/2027

8 Börsborn

Muster 6
(zu § 2 Abs. 1 GemHVO)

lfd. Nr.	Ergebnis- und Finanzhaushalt	Ergebnisse des Haushaltsvorjahres	Ansätze des Haushaltsvorjahres einschl. Nachträge	Ansätze des Haushaltsjahres	Planungsdaten des Haushaltsfolgejahres	Planungsdaten des zweiten Haushaltsfolgejahres	Planungsdaten des dritten Haushaltsfolgejahres
		2024	2025	2026	2027	2028	2029
	699007 Umsatzsteuer 7%	- 63,44					
	699008 Umsatzsteuer 19%	- 1.282,61					
	699500 USt-Vorauszahlungen lfd. Jahr	1.120,49					
F41b	Auszahlungen durchlaufende Gelder	4.543,03					
	799008 Umsatzsteuer 19%	1.122,03					
	799200 Treuhänderische Gelder	3.421,00					
F41	Saldo der durchlaufenden Gelder	- 4.768,59					
F42	Verwendung Finanzmittelüberschuss / Deckung Finanzmittelfehlbetrag	- 57.115,09	82.160,00	144.590,00	133.800,00	8.980,00	- 6.330,00
F43	Veränderung der liquiden Mittel (einschl. durchlaufende Gelder)	38.593,91	7.240,00	- 50.690,00	5.050,00	25.220,00	37.730,00
F44	nachrichtlich: Ausgleich Finanzhaushalt (F23 - F36)	59.346,20	7.240,00	- 50.690,00	5.050,00	25.220,00	37.730,00
F45	nachrichtlich: Mindest-Rückführungsbetrag gemäß Tilgungsplan						
F90	Kontrolle F34 F40 = 0,00						

Ergebnis- und Finanzhaushalt Börsborn

Hauptplan 2026/2027

8 Börsborn

Muster 6
(zu § 2 Abs. 1 GemHVO)

Teilhaushalt: 1 Teilhaushalt 1

lfd. Nr.	Ergebnis- und Finanzhaushalt	Ergebnisse des Haushaltsvorjahres	Ansätze des Haushaltsvorjahres einschl. Nachträge	Ansätze des Haushaltsjahres	Planungsdaten des Haushaltsfolgejahres	Planungsdaten des zweiten Haushaltsfolgejahres	Planungsdaten des dritten Haushaltsfolgejahres
		2024	2025	2026	2027	2028	2029
E1	Steuern und ähnliche Abgaben						
E2	Zuwendungen, allgemeine Umlagen und sonstige	16.376,07	64.600,00	61.050,00	45.450,00	45.450,00	45.300,00
E3	Erträge der sozialen Sicherung						
E4	Öffentlich-rechtliche Leistungsentgelte	12.348,76	14.750,00	9.650,00	9.650,00	9.650,00	9.650,00
E5	Privatrechtliche Leistungsentgelte	13.088,82	11.400,00	17.400,00	17.400,00	17.400,00	17.400,00
E6	Kostenerstattungen und Kostenumlagen	7.611,05	16.700,00	13.100,00	13.100,00	13.100,00	13.100,00
E7	Sonstige laufende Erträge	8.494,27	10.900,00	10.500,00	10.500,00	10.500,00	10.500,00
E8	Summe der laufenden Erträge aus Verwaltungstätigkeit	57.918,97	118.350,00	111.700,00	96.100,00	96.100,00	95.950,00
E9	Personal- und Versorgungsaufwendungen	40.845,95	66.480,00	46.200,00	47.150,00	48.150,00	49.000,00
E10	Aufwendungen für Sach- und Dienstleistungen	50.300,34	69.600,00	159.750,00	74.500,00	76.500,00	77.600,00
E11	Abschreibungen		67.100,00	64.300,00	60.150,00	58.350,00	57.950,00
E12	Zuwendungen, Umlagen und sonstige Transferaufwendungen						
E13	Aufwendungen der sozialen Sicherung						
E14	Sonstige laufende Aufwendungen	16.071,14	16.330,00	28.210,00	48.260,00	23.260,00	18.310,00
E15	Summe der laufenden Aufwendungen aus Verwaltungstätigkeit	107.217,43	219.510,00	298.460,00	230.060,00	206.260,00	202.860,00
E16	Laufendes Ergebnis aus Verwaltungstätigkeit	- 49.298,46	- 101.160,00	- 186.760,00	- 133.960,00	- 110.160,00	- 106.910,00
E17	Zinserträge und sonstige Finanzerträge		11.400,00	10.310,00	10.560,00	10.730,00	10.910,00
E18	Zinsaufwendungen und sonstige Finanzaufwendungen		6.300,00				
E19	Saldo der Zins- und sonstigen Finanzerträge und -aufwendungen		5.100,00	10.310,00	10.560,00	10.730,00	10.910,00
E20	Ordentliches Ergebnis	- 49.298,46	- 96.060,00	- 176.450,00	- 123.400,00	- 99.430,00	- 96.000,00
E21a	Außerordentliche Erträge						
E21b	Außerordentliche Aufwendungen						
E21	Außerordentliches Ergebnis						
E22a	Erträge aus internen Leistungsbeziehungen			37.420,00	38.370,00	39.260,00	40.160,00
E22b	Aufwendungen aus internen Leistungsbeziehungen			37.420,00	38.370,00	39.260,00	40.160,00
E22	Saldo aus internen Leistungsbeziehungen						
E23	Jahresergebnis (Jahresüberschuss / Jahresfehlbetrag)	- 49.298,46	- 96.060,00	- 176.450,00	- 123.400,00	- 99.430,00	- 96.000,00
F1	Steuern und ähnliche Abgaben						
F2	Zuwendungen, allgemeine Umlagen und sonstige Transfereinzahlungen	16.376,07	11.900,00	12.900,00	1.500,00	1.500,00	1.500,00

Ergebnis- und Finanzhaushalt Börsborn

Hauptplan 2026/2027

8 Börsborn

Muster 6
(zu § 2 Abs. 1 GemHVO)

Teilhaushalt: 1 Teilhaushalt 1

lfd. Nr.	Ergebnis- und Finanzhaushalt	Ergebnisse des Haushaltsvorjahres	Ansätze des Haushaltsvorjahres einschl. Nachträge	Ansätze des Haushaltsjahres	Planungsdaten des Haushaltsfolgejahres	Planungsdaten des zweiten Haushaltsfolgejahres	Planungsdaten des dritten Haushaltsfolgejahres
		2024	2025	2026	2027	2028	2029
F3	Einzahlungen der sozialen Sicherung						
F4	Öffentlich-rechtliche Leistungsentgelte	9.697,02	14.100,00	9.650,00	9.650,00	9.650,00	9.650,00
F5	Privatrechtliche Leistungsentgelte	13.108,22	11.400,00	17.400,00	17.400,00	17.400,00	17.400,00
F6	Kostenerstattungen und Kostenumlagen	4.029,37	16.700,00	13.100,00	13.100,00	13.100,00	13.100,00
F7	Sonstige laufende Einzahlungen	8.671,29	10.500,00	10.500,00	10.500,00	10.500,00	10.500,00
F8	Summe der laufenden Einzahlungen aus Verwaltungstätigkeit	51.881,97	64.600,00	63.550,00	52.150,00	52.150,00	52.150,00
F9	Personal- und Versorgungsauszahlungen	38.201,95	63.980,00	43.750,00	44.700,00	45.700,00	46.550,00
F10	Auszahlungen für Sach- und Dienstleistungen	59.283,11	69.600,00	159.750,00	74.500,00	76.500,00	77.600,00
F11	nicht besetzt						
F12	Zuwendungen, Umlagen und sonstige Transferauszahlungen						
F13	Auszahlungen der sozialen Sicherung						
F14	Sonstige laufende Auszahlungen	17.310,09	16.330,00	28.210,00	48.260,00	23.260,00	18.310,00
F15	Summe der laufenden Auszahlungen aus Verwaltungstätigkeit	114.795,15	149.910,00	231.710,00	167.460,00	145.460,00	142.460,00
F16	Saldo der laufenden Ein- und Auszahlungen aus Verwaltungstätigkeit	- 62.913,18	- 85.310,00	- 168.160,00	- 115.310,00	- 93.310,00	- 90.310,00
F17	Zinseinzahlungen und sonstige Finanzeinzahlungen	6.551,78	11.400,00	10.310,00	10.560,00	10.730,00	10.910,00
F18	Zinsauszahlungen und sonstige Finanzauszahlungen		6.300,00				
F19	Saldo der Zins- und sonstigen Finanzen- und -auszahlungen	6.551,78	5.100,00	10.310,00	10.560,00	10.730,00	10.910,00
F20	Saldo der ordentlichen Ein- und Auszahlungen	- 56.361,40	- 80.210,00	- 157.850,00	- 104.750,00	- 82.580,00	- 79.400,00
F21a	Außerordentliche Einzahlungen						
F21b	Außerordentliche Auszahlungen						
F21	Saldo der außerordentlichen Ein- und Auszahlungen						
F22a	Einzahlungen aus internen Leistungsbeziehungen			37.420,00	38.370,00	39.260,00	40.160,00
F22b	Auszahlungen aus internen Leistungsbeziehungen			37.420,00	38.370,00	39.260,00	40.160,00
F22	Saldo der Ein- und Auszahlungen aus internen Leistungsbeziehungen						
F23	Saldo der ordentlichen und außerordentlichen Ein- und Auszahlungen	- 56.361,40	- 80.210,00	- 157.850,00	- 104.750,00	- 82.580,00	- 79.400,00
F24	Einzahlungen aus Investitionszuwendungen			47.200,00	18.000,00		

Ergebnis- und Finanzhaushalt Börsborn

Hauptplan 2026/2027

8 Börsborn

Muster 6
(zu § 2 Abs. 1 GemHVO)

Teilhaushalt: 1 Teilhaushalt 1

lfd. Nr.	Ergebnis- und Finanzhaushalt	Ergebnisse des Haushaltsvorjahres	Ansätze des Haushaltsvorjahres einschl. Nachträge	Ansätze des Haushaltsjahres	Planungsdaten des Haushaltsfolgejahres	Planungsdaten des zweiten Haushaltsfolgejahres	Planungsdaten des dritten Haushaltsfolgejahres
		2024	2025	2026	2027	2028	2029
F25	Einzahlungen aus Beiträgen und ähnlichen Entgelten			2.700,00			
F26	Sonstige Investitionseinzahlungen						
F27	Summe der Einzahlungen aus Investitionstätigkeit			49.900,00	18.000,00		
F28	Auszahlungen für immaterielle Vermögensgegenstände		23.000,00	29.500,00	3.000,00	3.000,00	3.000,00
F29	Auszahlungen für Sachanlagen	39.733,70	83.000,00	122.300,00	168.000,00	53.000,00	53.000,00
F30	Auszahlungen für Finanzanlagen						
F31	Sonstige Investitionsauszahlungen						
F32	Summe der Auszahlungen aus Investitionstätigkeit	39.733,70	106.000,00	151.800,00	171.000,00	56.000,00	56.000,00
F33	Saldo der Ein- und Auszahlungen aus Investitionstätigkeit	- 39.733,70	- 106.000,00	- 101.900,00	- 153.000,00	- 56.000,00	- 56.000,00
F34	Finanzmittelüberschuss /-fehlbetrag	- 96.095,10	- 186.210,00	- 259.750,00	- 257.750,00	- 138.580,00	- 135.400,00
F35	Aufnahme von Investitionskrediten						
F36	Tilgung von Investitionskrediten						
F37	Saldo der Ein- und Auszahlungen aus Investitionskrediten						
F38a	+ Einzahlungen Forderungen Einheitskasse						
F38b	- Auszahlungen Forderungen Einheitskasse						
F38c	+ Einzahlungen durchlaufende Gelder	- 225,56					
F38d	- Auszahlungen durchlaufende Gelder	4.543,03					
F38	Veränderung der Forderungen gegenüber der Verbandsgemeinde im Rahmen der Einheitskasse	- 4.768,59					
F39a	Einzahlungen Verbindlichkeiten Einheitskasse						
F39b	Auszahlungen Verbindlichkeiten Einheitskasse						
F39	Veränderung der Verbindlichkeiten gegenüber der Verbandsgemeinde im Rahmen der Einheitskasse						
F40	Saldo der Ein- und Auszahlungen aus Finanzierungstätigkeit	- 4.768,59					
F41a	Einzahlungen durchlaufende Gelder	- 225,56					
F41b	Auszahlungen durchlaufende Gelder	4.543,03					
F41	Saldo der durchlaufenden Gelder	- 4.768,59					
F42	Verwendung Finanzmittelüberschuss / Deckung Finanzmittelfehlbetrag	- 9.537,18					
F43	Veränderung der liquiden Mittel (einschl. durchlaufende Gelder)						

Ergebnis- und Finanzhaushalt Börsborn

Hauptplan 2026/2027

8 Börsborn

Muster 6
(zu § 2 Abs. 1 GemHVO)

Teilhaushalt: 1 Teilhaushalt 1

lfd. Nr.	Ergebnis- und Finanzhaushalt	Ergebnisse des Haushaltsvorjahres	Ansätze des Haushaltsvorjahres einschl. Nachträge	Ansätze des Haushaltsjahres	Planungsdaten des Haushaltsfolgejahres	Planungsdaten des zweiten Haushaltsfolgejahres	Planungsdaten des dritten Haushaltsfolgejahres
		2024	2025	2026	2027	2028	2029
F44	nachrichtlich: Ausgleich Finanzhaushalt (F23 - F36)	- 56.361,40	- 80.210,00	- 157.850,00	- 104.750,00	- 82.580,00	- 79.400,00
F45	nachrichtlich: Mindest-Rückführungsbetrag gemäß Tilgungsplan						
F90	Kontrolle F34 F40 = 0,00	- 100.863,69	- 186.210,00	- 259.750,00	- 257.750,00	- 138.580,00	- 135.400,00

Ergebnis- und Finanzhaushalt Börsborn

Hauptplan 2026/2027

8 Börsborn

Muster 6
(zu § 2 Abs. 1 GemHVO)

Finanz-Teilhaushalt: 2 Teilhaushalt 2

lfd. Nr.	Ergebnis- und Finanzhaushalt	Ergebnisse des Haushaltsvorjahres	Ansätze des Haushaltsvorjahres einschl. Nachträge	Ansätze des Haushaltsjahres	Planungsdaten des Haushaltsfolgejahres	Planungsdaten des zweiten Haushaltsfolgejahres	Planungsdaten des dritten Haushaltsfolgejahres
		2024	2025	2026	2027	2028	2029
E1	Steuern und ähnliche Abgaben	367.603,37	360.050,00	380.200,00	390.790,00	400.790,00	414.220,00
E2	Zuwendungen, allgemeine Umlagen und sonstige	164.345,00	162.150,00	131.270,00	131.270,00	131.270,00	131.270,00
E3	Erträge der sozialen Sicherung						
E4	Öffentlich-rechtliche Leistungsentgelte						
E5	Privatrechtliche Leistungsentgelte						
E6	Kostenerstattungen und Kostenumlagen						
E7	Sonstige laufende Erträge	200,00					
E8	Summe der laufenden Erträge aus Verwaltungstätigkeit	532.148,37	522.200,00	511.470,00	522.060,00	532.060,00	545.490,00
E9	Personal- und Versorgungsaufwendungen						
E10	Aufwendungen für Sach- und Dienstleistungen						
E11	Abschreibungen						
E12	Zuwendungen, Umlagen und sonstige Transferaufwendungen	371.483,25	406.850,00	390.760,00	390.760,00	390.760,00	390.760,00
E13	Aufwendungen der sozialen Sicherung						
E14	Sonstige laufende Aufwendungen	290,50					
E15	Summe der laufenden Aufwendungen aus Verwaltungstätigkeit	371.773,75	406.850,00	390.760,00	390.760,00	390.760,00	390.760,00
E16	Laufendes Ergebnis aus Verwaltungstätigkeit	160.374,62	115.350,00	120.710,00	131.300,00	141.300,00	154.730,00
E17	Zinserträge und sonstige Finanzerträge	929,36	100,00	1.200,00	1.200,00	1.200,00	1.200,00
E18	Zinsaufwendungen und sonstige Finanzaufwendungen	5.850,32	11.400,00	5.750,00	8.550,00	12.900,00	14.200,00
E19	Saldo der Zins- und sonstigen Finanzerträge und -aufwendungen	- 4.920,96	- 11.300,00	- 4.550,00	- 7.350,00	- 11.700,00	- 13.000,00
E20	Ordentliches Ergebnis	155.453,66	104.050,00	116.160,00	123.950,00	129.600,00	141.730,00
E21a	Außerordentliche Erträge						
E21b	Außerordentliche Aufwendungen						
E21	Außerordentliches Ergebnis						
E22a	Erträge aus internen Leistungsbeziehungen						
E22b	Aufwendungen aus internen Leistungsbeziehungen						
E22	Saldo aus internen Leistungsbeziehungen						
E23	Jahresergebnis (Jahresüberschuss / Jahresfehlbetrag)	155.453,66	104.050,00	116.160,00	123.950,00	129.600,00	141.730,00
F1	Steuern und ähnliche Abgaben	360.903,38	360.050,00	380.200,00	390.790,00	400.790,00	414.220,00
F2	Zuwendungen, allgemeine Umlagen und sonstige Transfereinzahlungen	164.345,00	162.150,00	131.270,00	131.270,00	131.270,00	131.270,00

Ergebnis- und Finanzhaushalt Börsborn

Hauptplan 2026/2027

8 Börsborn

Muster 6
(zu § 2 Abs. 1 GemHVO)

Finanz-Teilhaushalt: 2 Teilhaushalt 2

lfd. Nr.	Ergebnis- und Finanzhaushalt	Ergebnisse des Haushaltsvorjahres	Ansätze des Haushaltsvorjahres einschl. Nachträge	Ansätze des Haushaltsjahres	Planungsdaten des Haushaltsfolgejahres	Planungsdaten des zweiten Haushaltsfolgejahres	Planungsdaten des dritten Haushaltsfolgejahres
		2024	2025	2026	2027	2028	2029
F3	Einzahlungen der sozialen Sicherung						
F4	Öffentlich-rechtliche Leistungsentgelte						
F5	Privatrechtliche Leistungsentgelte						
F6	Kostenerstattungen und Kostenumlagen						
F7	Sonstige laufende Einzahlungen	100,00					
F8	Summe der laufenden Einzahlungen aus Verwaltungstätigkeit	525.348,38	522.200,00	511.470,00	522.060,00	532.060,00	545.490,00
F9	Personal- und Versorgungsauszahlungen						
F10	Auszahlungen für Sach- und Dienstleistungen						
F11	nicht besetzt						
F12	Zuwendungen, Umlagen und sonstige Transferauszahlungen	371.258,18	406.850,00	390.760,00	390.760,00	390.760,00	390.760,00
F13	Auszahlungen der sozialen Sicherung						
F14	Sonstige laufende Auszahlungen						
F15	Summe der laufenden Auszahlungen aus Verwaltungstätigkeit	371.258,18	406.850,00	390.760,00	390.760,00	390.760,00	390.760,00
F16	Saldo der laufenden Ein- und Auszahlungen aus Verwaltungstätigkeit	154.090,20	115.350,00	120.710,00	131.300,00	141.300,00	154.730,00
F17	Zinseinzahlungen und sonstige Finanzeinzahlungen	201,72	100,00	1.200,00	1.200,00	1.200,00	1.200,00
F18	Zinsauszahlungen und sonstige Finanzauszahlungen	5.850,32	11.400,00	5.750,00	8.550,00	12.900,00	14.200,00
F19	Saldo der Zins- und sonstigen Finanzein- und -auszahlungen	- 5.648,60	- 11.300,00	- 4.550,00	- 7.350,00	- 11.700,00	- 13.000,00
F20	Saldo der ordentlichen Ein- und Auszahlungen	148.441,60	104.050,00	116.160,00	123.950,00	129.600,00	141.730,00
F21a	Außerordentliche Einzahlungen						
F21b	Außerordentliche Auszahlungen						
F21	Saldo der außerordentlichen Ein- und Auszahlungen						
F22a	Einzahlungen aus internen Leistungsbeziehungen						
F22b	Auszahlungen aus internen Leistungsbeziehungen						
F22	Saldo der Ein- und Auszahlungen aus internen Leistungsbeziehungen						
F23	Saldo der ordentlichen und außerordentlichen Ein- und Auszahlungen	148.441,60	104.050,00	116.160,00	123.950,00	129.600,00	141.730,00
F24	Einzahlungen aus Investitionszuwendungen						

Ergebnis- und Finanzhaushalt Börsborn

Hauptplan 2026/2027

8 Börsborn

Muster 6
(zu § 2 Abs. 1 GemHVO)

Finanz-Teilhaushalt: 2 Teilhaushalt 2

Ifd. Nr.	Ergebnis- und Finanzhaushalt	Ergebnisse des Haushaltsvorjahres	Ansätze des Haushaltsvorjahres einschl. Nachträge	Ansätze des Haushaltsjahres	Planungsdaten des Haushaltsfolgejahres	Planungsdaten des zweiten Haushaltsfolgejahres	Planungsdaten des dritten Haushaltsfolgejahres
		2024	2025	2026	2027	2028	2029
F25	Einzahlungen aus Beiträgen und ähnlichen Entgelten						
F26	Sonstige Investitionseinzahlungen						
F27	Summe der Einzahlungen aus Investitionstätigkeit						
F28	Auszahlungen für immaterielle Vermögensgegenstände						
F29	Auszahlungen für Sachanlagen						
F30	Auszahlungen für Finanzanlagen			1.000,00			
F31	Sonstige Investitionsauszahlungen						
F32	Summe der Auszahlungen aus Investitionstätigkeit			1.000,00			
F33	Saldo der Ein- und Auszahlungen aus Investitionstätigkeit			- 1.000,00			
F34	Finanzmittelüberschuss /-fehlbetrag	148.441,60	104.050,00	115.160,00	123.950,00	129.600,00	141.730,00
F35	Aufnahme von Investitionskrediten	23.750,00	106.000,00	102.900,00	153.000,00	56.000,00	56.000,00
F36	Tilgung von Investitionskrediten	32.734,00	16.600,00	9.000,00	14.150,00	21.800,00	24.600,00
F37	Saldo der Ein- und Auszahlungen aus Investitionskrediten	- 8.984,00	89.400,00	93.900,00	138.850,00	34.200,00	31.400,00
F38a	+ Einzahlungen Forderungen Einheitskasse			50.690,00			
F38b	- Auszahlungen Forderungen Einheitskasse	38.593,91	7.240,00		5.050,00	25.220,00	37.730,00
F38c	+ Einzahlungen durchlaufende Gelder						
F38d	- Auszahlungen durchlaufende Gelder						
F38	Veränderung der Forderungen gegenüber der Verbandsgemeinde im Rahmen der Einheitskasse	- 38.593,91	- 7.240,00	50.690,00	- 5.050,00	- 25.220,00	- 37.730,00
F39a	Einzahlungen Verbindlichkeiten Einheitskasse						
F39b	Auszahlungen Verbindlichkeiten Einheitskasse						
F39	Veränderung der Verbindlichkeiten gegenüber der Verbandsgemeinde im Rahmen der Einheitskasse						
F40	Saldo der Ein- und Auszahlungen aus Finanzierungstätigkeit	- 47.577,91	82.160,00	144.590,00	133.800,00	8.980,00	- 6.330,00
F41a	Einzahlungen durchlaufende Gelder						
F41b	Auszahlungen durchlaufende Gelder						
F41	Saldo der durchlaufenden Gelder						
F42	Verwendung Finanzmittelüberschuss / Deckung Finanzmittelfehlbetrag	- 47.577,91	82.160,00	144.590,00	133.800,00	8.980,00	- 6.330,00
F43	Veränderung der liquiden Mittel (einschl. durchlaufende Gelder)	38.593,91	7.240,00	- 50.690,00	5.050,00	25.220,00	37.730,00

Ergebnis- und Finanzhaushalt Börsborn

Hauptplan 2026/2027

8 Börsborn

Muster 6
(zu § 2 Abs. 1 GemHVO)

Finanz-Teilhaushalt: 2 Teilhaushalt 2

lfd. Nr.	Ergebnis- und Finanzhaushalt	Ergebnisse des Haushaltsvorjahres	Ansätze des Haushaltsvorjahres einschl. Nachträge	Ansätze des Haushaltsjahres	Planungsdaten des Haushaltsfolgejahres	Planungsdaten des zweiten Haushaltsfolgejahres	Planungsdaten des dritten Haushaltsfolgejahres
		2024	2025	2026	2027	2028	2029
F44	nachrichtlich: Ausgleich Finanzhaushalt (F23 - F36)	115.707,60	87.450,00	107.160,00	109.800,00	107.800,00	117.130,00
F45	nachrichtlich: Mindest-Rückführungsbetrag gemäß Tilgungsplan						
F90	Kontrolle F34 F40 = 0,00	100.863,69	186.210,00	259.750,00	257.750,00	138.580,00	135.400,00

Übersicht über die Teilhaushalte und die zugeordneten Produkte

Hauptplan 2026/2027

8 Börsborn

Muster 9a
(zu § 4 Abs. 4 GemHVO)

Teilhaushalt: 1 | Teilhaushalt 1

Produkt	Bezeichnung
1110	Verwaltungssteuerung
1113	Öffentlichkeitsarbeit
1114	Gremien
1141	Zentrales Grundstücks- und Gebäudemanagement, soweit nicht einem anderen Produkt zugeordnet
1143	Bauhof
1145	Sonstige zentrale Dienste
1212	Wahlen und sonstige Abstimmungen
2811	-wird gelöscht-
3655	Förderung Kath. Kirchengemeinde
3660	Kinderspielplätze
5220	Wohnungsbauförderung
5311	Photovoltaikanlage DGH
5410	Gemeindestraßen sowie Bürgersteige an klassifizierten Straßen, Straßenbeleuchtung
5470	Öffentlicher Personennahverkehr
5513	Sonstige Naherholungseinrichtungen
5530	Friedhofs- und Bestattungswesen
5534	-wird gelöscht-
5551	kommunale Forstwirtschaft
5559	Feldwege, Wirtschaftswege, Forstwege
5730	Dorfgemeinschaftshaus
5731	Märkte / Dorffeste

Übersicht über die Teilhaushalte und die zugeordneten Produkte

Hauptplan 2026/2027

8 Börsborn

Muster 9a
(zu § 4 Abs. 4 GemHVO)

Teilhaushalt: 2 | Teilhaushalt 2

Produkt	Bezeichnung
6110	Steuern, allgemeine Zuweisungen, allgemeine Umlagen
6120	Sonstige allgemeine Finanzwirtschaft

Ergebnishaushalt nach Produkt und Konto 2026/2027

Produkt-Nr	Bezeichnung		Rechng.-Erg.					
Kontonr	Bezeichnung Konto (K) bzw. Buchungsstelle (B)	Gliederungspositio	Vorvorjahr 2024	Vorjahr 2025	Planjahr 2026	Planjahr 2027	Planjahr 2028	Planjahr 2029
	Bemerkung							
1110	Verwaltungssteuerung							
431200	Gebühren für die Erteilung von Bescheiden (u.a. Genehmigungen, Ablehnungen, Untersagungen) (K)	E4 Öffentlich-rechtliche Leistungsentgelte	90,00	100,00	100,00	100,00	100,00	100,00
	<i>Bem.: Gebühren für die Nichtausübung Vorkaufsrecht</i>							
466140	Erträge aus der Auflösung von Wertberichtigungen, Sonderposten und Rückstellungen - Erträge aus der Auflösung von Rückstellungen (K)	E7 Sonstige laufende Erträge		400,00				
	<i>Bem.: Auflösung Ehrensoldrückstellung für ehemaligen OB</i>							
		Summe Ertrag:	90,00	500,00	100,00	100,00	100,00	100,00
501100	Aufwandsentschädigung für Ortsbürgermeister (K)	E9 Personal- und Versorgungsaufwundunge	8.136,00	8.400,00	8.150,00	8.150,00	8.150,00	8.150,00
	<i>Bem.: Aufwandsentschädigung OB</i>							
501200	Aufwandsentschädigung für Beigeordnete (K)	E9 Personal- und Versorgungsaufwundunge		500,00	500,00	500,00	500,00	500,00
	<i>Bem.: Aufwandsentschädigung Beigeordnete</i>							
504900	Beiträge zur gesetzlichen Sozialversicherung - Sonstige (K)	E9 Personal- und Versorgungsaufwundunge	1.450,44	1.500,00	1.450,00	1.450,00	1.450,00	1.450,00
507910	Ehrensoldrückstellung für Ortsbürgermeister (K)	E9 Personal- und Versorgungsaufwundunge	1.218,00	2.500,00	1.250,00	1.250,00	1.250,00	1.250,00
	<i>Bem.: Rückstellung für aktiven Ortsbürgermeister</i>							
509000	Pauschalierte Lohnsteuer (K)	E9 Personal- und Versorgungsaufwundunge	102,72	100,00	100,00	100,00	100,00	100,00
511300	Ehrensold für ehem. Ortsbgm. (K)	E9 Personal- und Versorgungsaufwundunge	2.625,05	2.300,00	2.650,00	2.650,00	2.650,00	2.650,00
	<i>Bem.: Ehrensoldzahlung für ehemalige Ortsbürgermeister</i>							
517100	Zuführungen zu Ehrensoldrückstellungen (K)	E9 Personal- und Versorgungsaufwundunge	1.426,00		1.200,00	1.200,00	1.200,00	1.200,00
561310	Aufwendungen für übernommene Reisekosten für Dienstreisen und Dienstgänge - Fahrtkostenerstattung (K)	E14 Sonstige laufende Aufwendungen	122,00					
562100	Mieten, Pachten und Erbbauzinsen (K)	E14 Sonstige laufende Aufwendungen	1.200,00	1.200,00	1.200,00	1.200,00	1.200,00	1.200,00
	<i>Bem.: Miete für Bürgermeisterdienstzimmer</i>							
563100	Büromaterial (K)	E14 Sonstige laufende Aufwendungen	248,85	200,00	200,00	200,00	200,00	200,00

Ergebnishaushalt nach Produkt und Konto 2026/2027

Produkt-Nr	Bezeichnung		Rechng.-Erg.					
Kontonr	Bezeichnung Konto (K) bzw. Buchungsstelle (B)	Gliederungspositio	Vorvorjahr 2024	Vorjahr 2025	Planjahr 2026	Planjahr 2027	Planjahr 2028	Planjahr 2029
Bemerkung								
563410	Telefon, Datenübertragungskosten - Fernmeldegebühren (K)	E14 Sonstige laufende Aufwendungen	628,32	700,00	700,00	700,00	700,00	700,00
	<i>Bem.: je 57,12 € / Monat</i>							
564140	Versicherungsbeiträge - Unfallversicherungen (K)	E14 Sonstige laufende Aufwendungen	518,98	470,00	500,00	550,00	550,00	600,00
	<i>Bem.: Allgemeine Unfallversicherung -Einwohner-</i>							
569200	Verfügungsmittel (K)	E14 Sonstige laufende Aufwendungen		200,00	200,00	200,00	200,00	200,00
	<i>Bem.: Verfügungsmittel Bürgermeister</i>							
Summe Aufwand:			17.676,36	18.070,00	18.100,00	18.150,00	18.150,00	18.200,00
Gesamt 1110 Verwaltungssteuerung:			- 17.586,36	- 17.570,00	- 18.000,00	- 18.050,00	- 18.050,00	- 18.100,00
1113	Öffentlichkeitsarbeit							
563600	Öffentlichkeitsarbeit (K)	E14 Sonstige laufende Aufwendungen	468,02	300,00	500,00	500,00	500,00	500,00
	<i>Bem.: Homepage, Westricher Heimatblätter, Umwelttag</i>							
569300	Repräsentationen (K)	E14 Sonstige laufende Aufwendungen	37,86	200,00	200,00	200,00	200,00	200,00
	<i>Bem.: z.B. Ehrengaben</i>							
569900	Sonstige (K)	E14 Sonstige laufende Aufwendungen	150,00	150,00	100,00	100,00	100,00	100,00
	<i>Bem.: Kranz für Kriegsgräber</i>							
Summe Aufwand:			655,88	650,00	800,00	800,00	800,00	800,00
Gesamt 1113 Öffentlichkeitsarbeit:			- 655,88	- 650,00	- 800,00	- 800,00	- 800,00	- 800,00
1114	Gremien							
501400	Rats- und Ausschussmitglieder (K)	E9 Personal- und Versorgungsaufwendunge		300,00	300,00	300,00	300,00	300,00
	<i>Bem.: Verdienstausschuss für die Teilnahme an Ratssitzungen</i>							
561200	Aufwendungen für Aus- und Fortbildung, Umschulung (K)	E14 Sonstige laufende Aufwendungen		400,00	400,00	400,00	400,00	400,00
	<i>Bem.: Förderung von Weiterbildungsmaßnahmen Gemeinderäte</i>							

Ergebnishaushalt nach Produkt und Konto 2026/2027

Produkt-Nr	Bezeichnung		Rechng.-Erg.					
Kontonr	Bezeichnung Konto (K) bzw. Buchungsstelle (B)	Gliederungspositio	Vorvorjahr 2024	Vorjahr 2025	Planjahr 2026	Planjahr 2027	Planjahr 2028	Planjahr 2029
Bemerkung								
563900	Sonstiges (K)	E14 Sonstige laufende Aufwendungen	401,40	300,00	300,00	300,00	300,00	300,00
<i>Bem.: Abschlussessen Gemeinderat</i>								
Summe Aufwand:			401,40	1.000,00	1.000,00	1.000,00	1.000,00	1.000,00
Gesamt 1114 Gremien:			- 401,40	- 1.000,00	- 1.000,00	- 1.000,00	- 1.000,00	- 1.000,00
1141	Zentrales Grundstücks- und Gebäudemanagement, soweit nicht einem anderen Produkt zugeordnet							
441200	Mieten und Pachten (K)	E5 Privatrechtliche Leistungsentgelte	8.012,82	7.800,00	8.000,00	8.000,00	8.000,00	8.000,00
<i>Bem.: Miete für Wohnung & Pachtzahlungen vom privaten Bereich - vom sonstigen privaten Bereich (K)</i>								
442590		E6 Kostenerstattungen und Kostenumlagen	4.800,00	4.800,00	4.800,00	4.800,00	4.800,00	4.800,00
<i>Bem.: Nebenkosten für Wohnung</i>								
462900	Sonstige (K)	E7 Sonstige laufende Erträge	83,50					
Summe Ertrag:			12.896,32	12.600,00	12.800,00	12.800,00	12.800,00	12.800,00
522010	Aufwendungen für Energie/Wasser/Abwasser/Abfall (K)	E10 Aufwendungen für Sach- und Dienstleistungen	553,43	600,00	600,00	600,00	600,00	600,00
<i>Bem.: Wasser- und Müllgebühren</i>								
523100	Aufwendungen für Unterhaltung der Grundstücke, Außenanlagen, Gebäude und Einrichtungen (K)	E10 Aufwendungen für Sach- und Dienstleistungen		300,00	300,00	300,00	300,00	300,00
<i>Bem.: Unterhaltung der Mietwohnung</i>								
539900	Sonstige Abschreibungen (K)	E11 Abschreibungen		50,00	50,00	50,00	50,00	50,00
<i>Bem.: Abschreibung für ehem. Pumpenhaus</i>								
562500	Sachverständigen, Gerichts- und ähnliche Aufwendungen (K)	E14 Sonstige laufende Aufwendungen	1.398,25	500,00	1.500,00	1.500,00	1.500,00	1.500,00
<i>Bem.: Baumkataster (auch Kronenschnitt & Fällungen)</i>								
564100	Aufwendungen für Beiträge, Versicherungen und Sonstiges (K)	E14 Sonstige laufende Aufwendungen	48,74	50,00	60,00	60,00	60,00	60,00
<i>Bem.: Sachversicherung</i>								
568100	Grundsteuer (K)	E14 Sonstige laufende Aufwendungen	337,14	250,00	350,00	350,00	350,00	350,00

Ergebnishaushalt nach Produkt und Konto 2026/2027

Produkt-Nr	Bezeichnung		Rechng.-Erg.					
Kontonr	Bezeichnung Konto (K) bzw. Buchungsstelle (B)	Gliederungspositio	Vorvorjahr 2024	Vorjahr 2025	Planjahr 2026	Planjahr 2027	Planjahr 2028	Planjahr 2029
Bemerkung								
Summe Aufwand:			2.337,56	1.750,00	2.860,00	2.860,00	2.860,00	2.860,00
Gesamt 1141 Zentrales Grundstücks- und Gebäudemanagement, soweit nicht einem anderen Produkt zugeordnet:			10.558,76	10.850,00	9.940,00	9.940,00	9.940,00	9.940,00
1143	Bauhof							
414421	Zuweisungen und Zuschüsse für laufende Zwecke (K)	E2 Zuwendungen, allgemeine Umlagen und sonstige	152,03	300,00				
	<i>Bem.: Förderbetrag BRSG</i>							
414490	vom öffentlichen Bereich - vom sonstigen öffentlichen Bereich (K)	E2 Zuwendungen, allgemeine Umlagen und sonstige	16.224,04	11.600,00				
	<i>Bem.: Gewährung Lohnkostenzuschuss zur Teilhabe am Arbeitsmarkt nach SGB II - in 2024 noch 70%. In 2025 wird ebenfalls eine anteilige Förderung des Gemeindarbeiters gegenübergestellt. Die tatsächliche Besetzung der Stelle des Gemeindarbeiters nach Ablauf der aktuellen Förderung ist noch unklar.</i>							
415900	Sonstige Sonderposten (K)	E2 Zuwendungen, allgemeine Umlagen und sonstige		250,00	250,00	250,00	250,00	250,00
	<i>Bem.: Auflösung Sonderposten</i>							
481100	Ertrag aus interner Leistungsverrechnung (K)	E22a Erträge aus internen Leistungsbeziehungen			37.420,00	38.370,00	39.260,00	40.160,00
Summe Ertrag:			16.376,07	12.150,00	37.670,00	38.620,00	39.510,00	40.410,00
502210	Dienstbezüge und dergleichen - Vergütungen Arbeitnehmer (K)	E9 Personal- und Versorgungsaufwendunge	18.426,03	36.500,00	19.200,00	19.800,00	20.400,00	21.000,00
	<i>Bem.: Gemeindearbeiter über Jobcenter</i>							
502910	Dienstbezüge und dergleichen - Vergütungen Sonstige (K)	E9 Personal- und Versorgungsaufwendunge	331,00	1.250,00	6.600,00	6.800,00	7.000,00	7.200,00
503200	Beiträge zu Versorgungskassen - Arbeitnehmer (K)	E9 Personal- und Versorgungsaufwendunge	1.703,56	2.700,00	700,00	700,00	750,00	750,00
	<i>Bem.: Gemeindearbeiter über Jobcenter</i>							
503900	Beiträge zu Versorgungskassen - Sonstige (K)	E9 Personal- und Versorgungsaufwendunge	22,16	100,00	250,00	250,00	250,00	250,00
504200	Beiträge zur gesetzlichen Sozialversicherung - Arbeitnehmer (K)	E9 Personal- und Versorgungsaufwendunge	3.622,75	7.300,00	350,00	350,00	400,00	400,00
	<i>Bem.: Gemeindearbeiter über Jobcenter</i>							
504900	Beiträge zur gesetzlichen Sozialversicherung - Sonstige (K)	E9 Personal- und Versorgungsaufwendunge	44,86	350,00	1.700,00	1.750,00	1.800,00	1.850,00

Ergebnishaushalt nach Produkt und Konto 2026/2027

Produkt-Nr	Bezeichnung		Rechng.-Erg.					
Kontonr	Bezeichnung Konto (K) bzw. Buchungsstelle (B)	Gliederungspositio	Vorvorjahr 2024	Vorjahr 2025	Planjahr 2026	Planjahr 2027	Planjahr 2028	Planjahr 2029
	Bemerkung							
506260	Arbeitnehmer - Leistungsprämien (K)	E9 Personal- und Versorgungsaufwendunge		650,00	400,00	450,00	450,00	450,00
506960	Sonstige - Leistungsprämien (K)	E9 Personal- und Versorgungsaufwendunge		650,00	150,00	150,00	150,00	150,00
509000	Pauschalierte Lohnsteuer (K)	E9 Personal- und Versorgungsaufwendunge	53,18	50,00	50,00	50,00	50,00	50,00
522010	Aufwendungen für Energie/Wasser/Abwasser/Abfall (K)	E10 Aufwendungen für Sach- und Dienstleistungen	72,46	100,00	100,00	100,00	100,00	100,00
	<i>Bem.: Strom für Bauhof</i>							
523600	Unterhaltung der Maschinen und technischen Anlagen (K)	E10 Aufwendungen für Sach- und Dienstleistungen	1.136,79	1.800,00	1.800,00	1.900,00	1.900,00	2.000,00
	<i>Bem.: z.B. Kraftstoffe, Wartungen & Reparaturen</i>							
523800	Geringwertige Geräte, Ausstattungs-, Ausrüstungs- und sonstige Gebrauchsgegenstände (K)	E10 Aufwendungen für Sach- und Dienstleistungen	339,98	1.000,00	1.000,00	1.000,00	1.000,00	1.000,00
	<i>Bem.: Werkzeuge & Materialien</i>							
539900	Sonstige Abschreibungen (K)	E11 Abschreibungen		850,00	1.350,00	1.350,00	1.350,00	1.350,00
	<i>Bem.: Abschreibungen für Gebäude, Maschinen und BGA</i>							
561500	Aufwendungen für Dienst- und Schutzkleidung, persönliche Ausrüstungsgegenstände (K)	E14 Sonstige laufende Aufwendungen		100,00	100,00	100,00	100,00	100,00
	<i>Bem.: z.B. Sicherheitstiefel, Handschuhe usw.</i>							
561900	Sonstige Personalnebenaufwendungen (K)	E14 Sonstige laufende Aufwendungen		200,00	200,00	200,00	200,00	200,00
	<i>Bem.: Arbeitsmedizinische und Arbeitssicherheitstechnische Betreuung</i>							
562100	Mieten, Pachten und Erbbauzinsen (K)	E14 Sonstige laufende Aufwendungen	5.355,00	5.400,00	5.400,00	5.400,00	5.400,00	5.400,00
	<i>Bem.: Miete für Traktor Massey Ferguson</i>							
564100	Aufwendungen für Beiträge, Versicherungen und Sonstiges (K)	E14 Sonstige laufende Aufwendungen	193,94	200,00	250,00	250,00	250,00	250,00
	<i>Bem.: Gebäudeversicherung mit Inhalt</i>							
564120	Versicherungsbeiträge - Kfz-Versicherungen (K)	E14 Sonstige laufende Aufwendungen	1.150,61	1.200,00	1.250,00	1.250,00	1.250,00	1.250,00
	<i>Bem.: Maschinenversicherung + Haftpflicht für Traktor</i>							

Ergebnishaushalt nach Produkt und Konto 2026/2027

Produkt-Nr	Bezeichnung		Rechng.-Erg.					
Kontonr	Bezeichnung Konto (K) bzw. Buchungsstelle (B)	Gliederungspositio	Vorvorjahr 2024	Vorjahr 2025	Planjahr 2026	Planjahr 2027	Planjahr 2028	Planjahr 2029
	Bemerkung							
564140	Versicherungsbeiträge - Unfallversicherungen (K)	E14 Sonstige laufende Aufwendungen		250,00	150,00	150,00	150,00	150,00
568200	<i>Bem.: Unfallversicherung -Beschäftigte-</i> Kraftfahrzeugsteuer (K)	E14 Sonstige laufende Aufwendungen	- 19,00	160,00				
Summe Aufwand:			32.433,32	60.810,00	41.000,00	42.000,00	42.950,00	43.900,00
Gesamt 1143 Bauhof:			- 16.057,25	- 48.660,00	- 3.330,00	- 3.380,00	- 3.440,00	- 3.490,00
1145	Sonstige zentrale Dienste							
414420	vom öffentlichen Bereich - vom Land (K)	E2 Zuwendungen, allgemeine Umlagen und sonstige			1.500,00	1.500,00	1.500,00	1.500,00
	<i>Bem.: Dorfbudget Zuwendung Land</i>							
Summe Ertrag:					1.500,00	1.500,00	1.500,00	1.500,00
524700	Sonstige Verbrauchsmittel (K)	E10 Aufwendungen für Sach- und Dienstleistungen		200,00	200,00	200,00	200,00	200,00
563490	<i>Bem.: Martinsbrezeln & Spende Feuerwehr für Aufstellen Weihnachtsbaum</i> Telefon, Datenübertragungskosten - Sonstige (K)	E14 Sonstige laufende Aufwendungen			100,00	100,00	100,00	100,00
564100	<i>Bem.: Wartungskit Schlaue Bänke</i> Aufwendungen für Beiträge, Versicherungen und Sonstiges (K)	E14 Sonstige laufende Aufwendungen	1.405,75	1.300,00	1.600,00	1.600,00	1.600,00	1.600,00
564200	<i>Bem.: Kommunale Haftpflichtversicherung -Einwohner-</i> Beiträge zu Wirtschaftsverbänden, Berufsvertretungen und Vereinen (K)	E14 Sonstige laufende Aufwendungen	30,00	100,00	100,00	100,00	100,00	100,00
	<i>Bem.: Mitgliedsbeitrag Lebenshilfe / Kreisverkehrswacht / Historischer Verein</i>							
Summe Aufwand:			1.435,75	1.600,00	2.000,00	2.000,00	2.000,00	2.000,00
Gesamt 1145 Sonstige zentrale Dienste:			- 1.435,75	- 1.600,00	- 500,00	- 500,00	- 500,00	- 500,00
1212	Wahlen und sonstige Abstimmungen							
563100	Büromaterial (K)	E14 Sonstige laufende Aufwendungen						

Ergebnishaushalt nach Produkt und Konto 2026/2027

Produkt-Nr	Bezeichnung		Rechng.-Erg.					
Kontonr	Bezeichnung Konto (K) bzw. Buchungsstelle (B)	Gliederungspositio	Vorvorjahr 2024	Vorjahr 2025	Planjahr 2026	Planjahr 2027	Planjahr 2028	Planjahr 2029
	Bemerkung							
Summe Aufwand:								
Gesamt 1212 Wahlen und sonstige Abstimmungen:								
3655	Förderung Kath. Kirchengemeinde							
525430	an den öffentlichen Bereich - an Gemeinden und Gemeindeverbände (K)	E10 Aufwendungen für Sach- und Dienstleistungen		15.000,00	78.450,00	24.500,00	25.000,00	26.000,00
	<i>Bem.: Personalkostenanteil</i>							
525900	an Sonstige (K)	E10 Aufwendungen für Sach- und Dienstleistungen		3.000,00				
	<i>Bem.: Sachkostenanteil (kann nicht mehr erhoben werden)</i>							
539900	Sonstige Abschreibungen (K)	E11 Abschreibungen		250,00	250,00	250,00	250,00	
	<i>Bem.: Abschreibungen für Investitionskostenanteile</i>							
563900	Sonstiges (K)	E14 Sonstige laufende Aufwendungen		100,00	100,00	100,00	100,00	100,00
	<i>Bem.: Anteil Martinsbrezel KITA Ndw. anl. Martinsumzug</i>							
Summe Aufwand:				18.350,00	78.800,00	24.850,00	25.350,00	26.100,00
Gesamt 3655 Förderung Kath. Kirchengemeinde:				- 18.350,00	- 78.800,00	- 24.850,00	- 25.350,00	- 26.100,00
3660	Kinderspielplätze							
414430	vom öffentlichen Bereich - von Gemeinden und Gemeindeverbänden (K)	E2 Zuwendungen, allgemeine Umlagen und sonstige			2.100,00			
	<i>Bem.: Zuwendung RZN</i>							
415900	Sonstige Sonderposten (K)	E2 Zuwendungen, allgemeine Umlagen und sonstige		250,00				
	<i>Bem.: Planmäßige Auflösung</i>							
Summe Ertrag:				250,00	2.100,00			
523100	Aufwendungen für Unterhaltung der Grundstücke, Außenanlagen, Gebäude und Einrichtungen (K)	E10 Aufwendungen für Sach- und Dienstleistungen	1.456,35	1.000,00	3.400,00	1.300,00	1.300,00	1.300,00
	<i>Bem.: z.B. Reparaturen Spielgeräte / Austausch Sand usw. Sonderbedarf 2026 Erneuerung Ballfangnetz (RZN)</i>							
523200	Aufwendungen für Bewirtschaftung der Grundstücke, Außenanlagen, Gebäude und Gebäudeeinrichtungen (K)	E10 Aufwendungen für Sach- und Dienstleistungen	79,28	300,00	300,00	300,00	300,00	300,00
	<i>Bem.: jährliche Hauptinspektion / WKB Wasser</i>							

Ergebnishaushalt nach Produkt und Konto 2026/2027

Produkt-Nr	Bezeichnung		Rechng.-Erg.					
Kontonr	Bezeichnung Konto (K) bzw. Buchungsstelle (B)	Gliederungspositio	Vorvorjahr 2024	Vorjahr 2025	Planjahr 2026	Planjahr 2027	Planjahr 2028	Planjahr 2029
	Bemerkung							
539900	Sonstige Abschreibungen (K) <i>Bem.: Planmäßige Abschreibung</i>	E11 Abschreibungen		800,00	600,00	600,00	600,00	600,00
581100	Aufwand aus interner Leistungsverrechnung (K)	E22b Aufwendungen aus internen Leistungsbeziehungen			3.880,00	3.980,00	4.070,00	4.160,00
		Summe Aufwand:	1.535,63	2.100,00	8.180,00	6.180,00	6.270,00	6.360,00
		Gesamt 3660 Kinderspielplätze:	- 1.535,63	- 1.850,00	- 6.080,00	- 6.180,00	- 6.270,00	- 6.360,00
5220	Wohnungsbauförderung							
562550	Sachverständigen-, Gerichts- und ähnliche Aufwendungen - Aufwendungen für die Erstellung von Bebauungsplänen (K) <i>Bem.: Kosten Bebauungsplan Neubaugebiet</i>	E14 Sonstige laufende Aufwendungen			10.000,00	30.000,00	5.000,00	
		Summe Aufwand:			10.000,00	30.000,00	5.000,00	
		Gesamt 5220 Wohnungsbauförderung:			- 10.000,00	- 30.000,00	- 5.000,00	
5410	Gemeindestraßen sowie Bürgersteige an klassifizierten Straßen, Straßenbeleuchtung							
415900	Sonstige Sonderposten (K) <i>Bem.: Planmäßige Auflösung von Zuweisungen & Beiträgen</i>	E2 Zuwendungen, allgemeine Umlagen und sonstige		46.450,00	40.000,00	40.000,00	40.000,00	39.850,00
442590	vom privaten Bereich - vom sonstigen privaten Bereich (K) <i>Bem.: Erstattungen für Ölspurbeseitigung</i>	E6 Kostenerstattungen und Kostenumlagen	351,05	300,00	300,00	300,00	300,00	300,00
462500	Konzessionsabgaben (K) <i>Bem.: für Stromverkauf</i>	E7 Sonstige laufende Erträge	8.410,77	10.500,00	10.500,00	10.500,00	10.500,00	10.500,00
		Summe Ertrag:	8.761,82	57.250,00	50.800,00	50.800,00	50.800,00	50.650,00
522010	Aufwendungen für Energie/Wasser/Abwasser/Abfall (K) <i>Bem.: Straßenbeleuchtung & Wartungspauschale</i>	E10 Aufwendungen für Sach- und Dienstleistungen	11.492,17	10.000,00	10.000,00	10.000,00	11.000,00	11.000,00
523200	Aufwendungen für Bewirtschaftung der Grundstücke, Außenanlagen, Gebäude und Gebäudeeinrichtungen (K) <i>Bem.: Straßenentwässerung</i>	E10 Aufwendungen für Sach- und Dienstleistungen	8.115,50	8.000,00	8.500,00	8.500,00	9.000,00	9.000,00

Ergebnishaushalt nach Produkt und Konto 2026/2027

Produkt-Nr	Bezeichnung		Rechng.-Erg.					
Kontonr	Bezeichnung Konto (K) bzw. Buchungsstelle (B)	Gliederungspositio	Vorvorjahr 2024	Vorjahr 2025	Planjahr 2026	Planjahr 2027	Planjahr 2028	Planjahr 2029
Bemerkung								
523300	Aufwendungen für die Unterhaltung des Infrastrukturvermögens (K)	E10 Aufwendungen für Sach- und Dienstleistungen	1.607,35	3.000,00	3.000,00	3.000,00	3.000,00	3.000,00
	<i>Bem.: für Straßenunterhaltung</i>							
539900	Sonstige Abschreibungen (K)	E11 Abschreibungen		57.150,00	49.850,00	49.850,00	48.050,00	47.900,00
	<i>Bem.: Planmäßige Abschreibungen</i>							
581100	Aufwand aus interner Leistungsverrechnung (K)	E22b Aufwendungen aus internen Leistungsbeziehungen			15.230,00	15.620,00	15.980,00	16.340,00
Summe Aufwand:			21.215,02	78.150,00	86.580,00	86.970,00	87.030,00	87.240,00
Gesamt 5410 Gemeindestraßen sowie Bürgersteige an klassifizierten Straßen, Straßenbeleuchtung:			- 12.453,20	- 20.900,00	- 35.780,00	- 36.170,00	- 36.230,00	- 36.590,00
5470	Öffentlicher Personennahverkehr							
415900	Sonstige Sonderposten (K)	E2 Zuwendungen, allgemeine Umlagen und sonstige			150,00	150,00	150,00	150,00
Summe Ertrag:					150,00	150,00	150,00	150,00
523100	Aufwendungen für Unterhaltung der Grundstücke, Außenanlagen, Gebäude und Einrichtungen (K)	E10 Aufwendungen für Sach- und Dienstleistungen		200,00	200,00	200,00	200,00	200,00
	<i>Bem.: Reparaturen Bushaltestellen</i>							
539900	Sonstige Abschreibungen (K)	E11 Abschreibungen			900,00	900,00	900,00	900,00
564100	Aufwendungen für Beiträge, Versicherungen und Sonstiges (K)	E14 Sonstige laufende Aufwendungen	15,40	50,00	50,00	50,00	50,00	50,00
	<i>Bem.: Sachversicherung</i>							
581100	Aufwand aus interner Leistungsverrechnung (K)	E22b Aufwendungen aus internen Leistungsbeziehungen			4.310,00	4.410,00	4.520,00	4.620,00
Summe Aufwand:			15,40	250,00	5.460,00	5.560,00	5.670,00	5.770,00
Gesamt 5470 Öffentlicher Personennahverkehr:			- 15,40	- 250,00	- 5.310,00	- 5.410,00	- 5.520,00	- 5.620,00
5513	Sonstige Naherholungseinrichtungen							
415900	Sonstige Sonderposten (K)	E2 Zuwendungen, allgemeine Umlagen und sonstige		350,00	350,00	350,00	350,00	350,00
	<i>Bem.: Auflösung Grillhütte / Wanderwege / Ausstellungsraum Glockenturm</i>							
Summe Ertrag:				350,00	350,00	350,00	350,00	350,00

Ergebnishaushalt nach Produkt und Konto 2026/2027

Produkt-Nr	Bezeichnung		Rechng.-Erg.					
Kontonr	Bezeichnung Konto (K) bzw. Buchungsstelle (B)	Gliederungspositio	Vorvorjahr 2024	Vorjahr 2025	Planjahr 2026	Planjahr 2027	Planjahr 2028	Planjahr 2029
	Bemerkung							
523100	Aufwendungen für Unterhaltung der Grundstücke, Außenanlagen, Gebäude und Einrichtungen (K) <i>Bem.: z.B. Schilder & Befestigungsmaterial</i>	E10 Aufwendungen für Sach- und Dienstleistungen	386,75	2.000,00	500,00	500,00	500,00	500,00
523800	Geringwertige Geräte, Ausstattungs-, Ausrüstungs- und sonstige Gebrauchsgegenstände (K) <i>Bem.: z.B. Bänke an Wanderwegen</i>	E10 Aufwendungen für Sach- und Dienstleistungen		3.500,00	2.000,00	2.000,00	2.000,00	2.000,00
524700	Sonstige Verbrauchsmittel (K) <i>Bem.: Flyer Wanderwege / Wanderkarten</i>	E10 Aufwendungen für Sach- und Dienstleistungen		200,00	200,00	200,00	200,00	200,00
539900	Sonstige Abschreibungen (K) <i>Bem.: Abschreibung Grillhütte / Wanderwege / Ausstellungsraum Glockenturm</i>	E11 Abschreibungen		600,00	800,00	800,00	800,00	800,00
581100	Aufwand aus interner Leistungsverrechnung (K)	E22b Aufwendungen aus internen Leistungsbeziehungen						
		Summe Aufwand:	386,75	6.300,00	3.500,00	3.500,00	3.500,00	3.500,00
	Gesamt 5513 Sonstige Naherholungseinrichtungen :		- 386,75	- 5.950,00	- 3.150,00	- 3.150,00	- 3.150,00	- 3.150,00
5530	Friedhofs- und Bestattungswesen							
414430	vom öffentlichen Bereich - von Gemeinden und Gemeindeverbänden (K) <i>Bem.: RZN Ertüchtigung Kriegerdenkmal</i>	E2 Zuwendungen, allgemeine Umlagen und sonstige			8.000,00			
415900	Sonstige Sonderposten (K) <i>Bem.: Planmäßige Auflösung</i>	E2 Zuwendungen, allgemeine Umlagen und sonstige		250,00	250,00	250,00	250,00	250,00
431200	Gebühren für die Erteilung von Bescheiden (u.a. Genehmigungen, Ablehnungen, Untersagungen) (K) <i>Bem.: Gebühren für Grabmalgenehmigung</i>	E4 Öffentlich-rechtliche Leistungsentgelte	70,00	100,00	100,00	100,00	100,00	100,00
432100	Entgelte für die Benutzung von öffentlichen Einrichtungen und für wirtschaftliche Dienstleistungen (K) <i>Bem.: Leichenhallenbenutzung</i>	E4 Öffentlich-rechtliche Leistungsentgelte	825,00	1.000,00	1.000,00	1.000,00	1.000,00	1.000,00

Ergebnishaushalt nach Produkt und Konto 2026/2027

Produkt-Nr	Bezeichnung		Rechng.-Erg.					
Kontonr	Bezeichnung Konto (K) bzw. Buchungsstelle (B)	Gliederungspositio	Vorvorjahr 2024	Vorjahr 2025	Planjahr 2026	Planjahr 2027	Planjahr 2028	Planjahr 2029
	Bemerkung							
432240	Entgelte - für das Bestattungswesen (K)	E4 Öffentlich-rechtliche Leistungsentgelte	3.478,00	2.500,00	2.500,00	2.500,00	2.500,00	2.500,00
	<i>Bem.: Grabnutzungsentgelte</i>							
439100	öffentlich-rechtliche Leistungsentgelte - Erträge aus der Auflösung von Sonderposten für Grabnutzungsentgelte (K)	E4 Öffentlich-rechtliche Leistungsentgelte		650,00				
	<i>Bem.: Auflösung Grabnutzungsentgelte</i>							
442590	vom privaten Bereich - vom sonstigen privaten Bereich (K)	E6 Kostenerstattungen und Kostenumlagen	2.430,00	2.000,00	2.000,00	2.000,00	2.000,00	2.000,00
	<i>Bem.: Rückforderung der Kosten f. Grabherstellung</i>							
		Summe Ertrag:	6.803,00	6.500,00	13.850,00	5.850,00	5.850,00	5.850,00
502910	Dienstbezüge und dergleichen - Vergütungen Sonstige (K)	E9 Personal- und Versorgungsaufwendunge		200,00				
503900	Beiträge zu Versorgungskassen - Sonstige (K)	E9 Personal- und Versorgungsaufwendunge		20,00				
504900	Beiträge zur gesetzlichen Sozialversicherung - Sonstige (K)	E9 Personal- und Versorgungsaufwendunge		50,00				
509000	Pauschalierte Lohnsteuer (K)	E9 Personal- und Versorgungsaufwendunge		10,00				
522010	Aufwendungen für Energie/Wasser/Abwasser/Abfall (K)	E10 Aufwendungen für Sach- und Dienstleistungen	1.051,81	1.700,00	1.700,00	1.700,00	1.700,00	1.700,00
	<i>Bem.: Kosten für Strom und Wassergebühren</i>							
523100	Aufwendungen für Unterhaltung der Grundstücke, Außenanlagen, Gebäude und Einrichtungen (K)	E10 Aufwendungen für Sach- und Dienstleistungen	1.867,47	1.000,00	9.000,00	1.000,00	1.000,00	1.000,00
	<i>Bem.: Sonderbedarf Ertüchtigung Kriegerdenkmal für 2026 (8.000€)</i>							
529200	sonstige Aufwendungen für Dienstleistungen (K)	E10 Aufwendungen für Sach- und Dienstleistungen	2.659,70	2.500,00	2.500,00	2.500,00	2.500,00	2.500,00
	<i>Bem.: Grabaushub durch Firma / Grabmalprüfung</i>							
539900	Sonstige Abschreibungen (K)	E11 Abschreibungen		900,00	900,00	900,00	900,00	900,00
	<i>Bem.: Planmäßige Abschreibung f. Gebäude und BGA</i>							
564100	Aufwendungen für Beiträge, Versicherungen und Sonstiges (K)	E14 Sonstige laufende Aufwendungen	283,21	250,00	350,00	350,00	350,00	350,00
	<i>Bem.: Sachversicherung / Unfallversicherung</i>							

Ergebnishaushalt nach Produkt und Konto 2026/2027

Produkt-Nr	Bezeichnung		Rechng.-Erg.					
Kontonr	Bezeichnung Konto (K) bzw. Buchungsstelle (B)	Gliederungspositio	Vorvorjahr 2024	Vorjahr 2025	Planjahr 2026	Planjahr 2027	Planjahr 2028	Planjahr 2029
	Bemerkung							
581100	Aufwand aus interner Leistungsverrechnung (K)	E22b Aufwendungen aus internen Leistungsbeziehungen			6.390,00	6.550,00	6.710,00	6.870,00
		Summe Aufwand:	5.862,19	6.630,00	20.840,00	13.000,00	13.160,00	13.320,00
		Gesamt 5530 Friedhofs- und Bestattungswesen:	940,81	- 130,00	- 6.990,00	- 7.150,00	- 7.310,00	- 7.470,00
5551	kommunale Forstwirtschaft							
476100	Erträge aus Sondervermögen, Zweckverbänden und Anstalten des öffentlichen Rechts (K)	E17 Zinserträge und sonstige Finanzerträge		11.400,00	9.200,00	9.200,00	9.200,00	9.200,00
	<i>Bem.: Ausschüttung Überschuss Forstzweckverband</i>							
		Summe Ertrag:		11.400,00	9.200,00	9.200,00	9.200,00	9.200,00
525420	an den öffentlichen Bereich - an das Land (K)	E10 Aufwendungen für Sach- und Dienstleistungen	2.426,12	2.300,00	2.300,00	2.300,00	2.300,00	2.300,00
	<i>Bem.: Kosten für Reviervdienst</i>							
564100	Aufwendungen für Beiträge, Versicherungen und Sonstiges (K)	E14 Sonstige laufende Aufwendungen	27,91	50,00	50,00	50,00	50,00	50,00
	<i>Bem.: Dynamische Waldversicherung</i>							
568100	Grundsteuer (K)	E14 Sonstige laufende Aufwendungen	991,31	1.000,00	1.000,00	1.000,00	1.000,00	1.000,00
		Summe Aufwand:	3.445,34	3.350,00	3.350,00	3.350,00	3.350,00	3.350,00
		Gesamt 5551 kommunale Forstwirtschaft:	- 3.445,34	8.050,00	5.850,00	5.850,00	5.850,00	5.850,00
5559	Feldwege, Wirtschaftswege, Forstwege							
415900	Sonstige Sonderposten (K)	E2 Zuwendungen, allgemeine Umlagen und sonstige		4.200,00	4.200,00			
	<i>Bem.: Planmäßige Auflösung</i>							
432300	Entgelte für die Unterhaltung von Straßen, Wirtschaftswegen u.a. öffentlichen Einrichtungen (K)	E4 Öffentlich-rechtliche Leistungsentgelte	5.784,76	5.800,00	5.800,00	5.800,00	5.800,00	5.800,00
	<i>Bem.: Feldwegebeitrag</i>							
436500	Jagdpacht (K)	E4 Öffentlich-rechtliche Leistungsentgelte		3.900,00				

Ergebnishaushalt nach Produkt und Konto 2026/2027

Produkt-Nr	Bezeichnung		Rechng.-Erg.					
Kontonr	Bezeichnung Konto (K) bzw. Buchungsstelle (B)	Gliederungspositio	Vorvorjahr 2024	Vorjahr 2025	Planjahr 2026	Planjahr 2027	Planjahr 2028	Planjahr 2029
	Bemerkung							
441200	Jagdpacht (B)	E5 Privatrechtliche Leistungsentgelte	3.876,00		3.900,00	3.900,00	3.900,00	3.900,00
	<i>Bem.: Jagdpacht</i>							
476010	Zinserträge von Sondervermögen (K)	E17 Zinserträge und sonstige Finanzerträge			1.110,00	1.360,00	1.530,00	1.710,00
	<i>Bem.: Entnahme Sonderrücklage Feldwege</i>							
		Summe Ertrag:	9.660,76	13.900,00	15.010,00	11.060,00	11.230,00	11.410,00
523300	Aufwendungen für die Unterhaltung des Infrastrukturvermögens (K)	E10 Aufwendungen für Sach- und Dienstleistungen	8.533,14	3.000,00	3.000,00	3.000,00	3.000,00	3.000,00
	<i>Bem.: z.B. Verkehrssicherungsmaßnahmen an Feldwegen, Schächte reinigen usw.</i>							
525430	an den öffentlichen Bereich - an Gemeinden und Gemeindeverbände (K)	E10 Aufwendungen für Sach- und Dienstleistungen		300,00	300,00	300,00	300,00	300,00
	<i>Bem.: Verwaltungskosten f. Geschäftsführung der Jagdgenossenschaft</i>							
539900	Sonstige Abschreibungen (K)	E11 Abschreibungen		4.200,00	4.150,00			
	<i>Bem.: Planmäßige Abschreibung</i>							
564200	Beiträge zu Wirtschaftsverbänden, Berufsvertretungen und Vereinen (K)	E14 Sonstige laufende Aufwendungen	100,00	100,00	100,00	100,00	100,00	100,00
	<i>Bem.: Mitgliedsbeitrag Fachbeirat Forst und Jagd</i>							
579900	Durchlaufende Gelder (K)	E18 Zinsaufwendungen und sonstige Finanzaufwendungen		6.300,00				
	<i>Bem.: Zuführung zur Sonderrücklage Feldwege</i>							
581100	Aufwand aus interner Leistungsverrechnung (K)	E22b Aufwendungen aus internen Leistungsbeziehungen			7.460,00	7.660,00	7.830,00	8.010,00
		Summe Aufwand:	8.633,14	13.900,00	15.010,00	11.060,00	11.230,00	11.410,00
	Gesamt 5559 Feldwege, Wirtschaftswege, Forstwege:		1.027,62					
5730	Dorfgemeinschaftshaus							
414430	vom öffentlichen Bereich - von Gemeinden und Gemeindeverbänden (K)	E2 Zuwendungen, allgemeine Umlagen und sonstige			1.300,00			
	<i>Bem.: Zuwendung RZN Anschaffung Präsentationstechnik DGH</i>							

Ergebnishaushalt nach Produkt und Konto 2026/2027

Produkt-Nr	Bezeichnung		Rechng.-Erg.					
Kontonr	Bezeichnung Konto (K) bzw. Buchungsstelle (B)	Gliederungspositio	Vorvorjahr 2024	Vorjahr 2025	Planjahr 2026	Planjahr 2027	Planjahr 2028	Planjahr 2029
	Bemerkung							
415900	Sonstige Sonderposten (K)	E2 Zuwendungen, allgemeine Umlagen und sonstige		950,00	2.950,00	2.950,00	2.950,00	2.950,00
	<i>Bem.: Planmäßige Auflösung</i>							
432100	Entgelte für die Benutzung von öffentlichen Einrichtungen und für wirtschaftliche Dienstleistungen (K)	E4 Öffentlich-rechtliche Leistungsentgelte	2.101,00	700,00	150,00	150,00	150,00	150,00
	<i>Bem.: Benutzungsgebühren DGH</i>							
441200	Mieten und Pachten (K)	E5 Privatrechtliche Leistungsentgelte	1.200,00	3.600,00	5.500,00	5.500,00	5.500,00	5.500,00
	<i>Bem.: Miete BGM-Dienstzimmer: 1.200 € + Miete Gaststätte 2.400 €</i>							
442590	vom privaten Bereich - vom sonstigen privaten Bereich (K)	E6 Kostenerstattungen und Kostenumlagen	30,00	9.600,00	6.000,00	6.000,00	6.000,00	6.000,00
	<i>Bem.: Nebenkosten Gaststätte</i>							
		Summe Ertrag:	3.331,00	14.850,00	15.900,00	14.600,00	14.600,00	14.600,00
502910	Dienstbezüge und dergleichen - Vergütungen Sonstige (K)	E9 Personal- und Versorgungsaufwundunge	1.203,60	750,00	850,00	900,00	950,00	950,00
503900	Beiträge zu Versorgungskassen - Sonstige (K)	E9 Personal- und Versorgungsaufwundunge	96,50	50,00	50,00	50,00	50,00	50,00
504900	Beiträge zur gesetzlichen Sozialversicherung - Sonstige (K)	E9 Personal- und Versorgungsaufwundunge	358,73	250,00	300,00	300,00	300,00	300,00
509000	Pauschalierte Lohnsteuer (K)	E9 Personal- und Versorgungsaufwundunge	25,37					
522010	Aufwendungen für Energie/Wasser/Abwasser/Abfall (K)	E10 Aufwendungen für Sach- und Dienstleistungen	6.353,21	6.500,00	6.500,00	6.500,00	6.500,00	6.500,00
	<i>Bem.: Kosten für Strom, Wasser, Heizöl, Müllgebühren</i>							
523100	Aufwendungen für Unterhaltung der Grundstücke, Außenanlagen, Gebäude und Einrichtungen (K)	E10 Aufwendungen für Sach- und Dienstleistungen	1.432,59	1.000,00	21.500,00	1.500,00	1.500,00	1.500,00
	<i>Bem.: z.B. Reparaturen an Gebäude, Außenanlage (Sonderbedarf 2026: 20.000€ Sanierung DGH)</i>							
523200	Aufwendungen für Bewirtschaftung der Grundstücke, Außenanlagen, Gebäude und Gebäudeeinrichtungen (K)	E10 Aufwendungen für Sach- und Dienstleistungen	272,80	300,00	300,00	300,00	300,00	300,00
	<i>Bem.: z.B. Schornsteinfeger, Wartung Feuerlöscher</i>							

Ergebnishaushalt nach Produkt und Konto 2026/2027

Produkt-Nr	Bezeichnung		Rechng.-Erg.					
Kontonr	Bezeichnung Konto (K) bzw. Buchungsstelle (B)	Gliederungspositio	Vorvorjahr 2024	Vorjahr 2025	Planjahr 2026	Planjahr 2027	Planjahr 2028	Planjahr 2029
	Bemerkung							
523700	Unterhaltung der Betriebs- und Geschäftsausstattung (K)	E10 Aufwendungen für Sach- und Dienstleistungen		200,00	200,00	200,00	200,00	200,00
	<i>Bem.: z.B. Reparatur Spülmaschine</i>							
523800	Geringwertige Geräte, Ausstattungs-, Ausrüstungs- und sonstige Gebrauchsgegenstände (K)	E10 Aufwendungen für Sach- und Dienstleistungen	413,44	500,00	1.800,00	500,00	500,00	500,00
	<i>Bem.: z.B. Küchenzubehör, Sonderbedarf 2026 RZN Anschaffung Präsentationstechnik</i>							
539900	Sonstige Abschreibungen (K)	E11 Abschreibungen		2.300,00	5.450,00	5.450,00	5.450,00	5.450,00
	<i>Bem.: Planmäßige Abschreibungen</i>							
564100	Aufwendungen für Beiträge, Versicherungen und Sonstiges (K)	E14 Sonstige laufende Aufwendungen	977,45	850,00	1.100,00	1.100,00	1.100,00	1.100,00
	<i>Bem.: Sachversicherung für Einbruch, Wasser, Sturm und Glas</i>							
581100	Aufwand aus interner Leistungsverrechnung (K)	E22b Aufwendungen aus internen Leistungsbeziehungen			150,00	150,00	150,00	160,00
		Summe Aufwand:	11.133,69	12.700,00	38.200,00	16.950,00	17.000,00	17.010,00
		Gesamt 5730 Dorfgemeinschaftshaus:	- 7.802,69	2.150,00	- 22.300,00	- 2.350,00	- 2.400,00	- 2.410,00
5731	Märkte / Dorffeste							
524700	Sonstige Verbrauchsmittel (K)	E10 Aufwendungen für Sach- und Dienstleistungen	50,00	100,00	100,00	100,00	100,00	100,00
564100	Aufwendungen für Beiträge, Versicherungen und Sonstiges (K)	E14 Sonstige laufende Aufwendungen		100,00	100,00	100,00	100,00	100,00
	<i>Bem.: Haftpflichtversicherung für Dorffest / Weihnachtsmarkt</i>							
		Summe Aufwand:	50,00	200,00	200,00	200,00	200,00	200,00
		Gesamt 5731 Märkte / Dorffeste:	- 50,00	- 200,00	- 200,00	- 200,00	- 200,00	- 200,00
6110	Steuern, allgemeine Zuweisungen, allgemeine Umlagen							
401100	Grundsteuer A (K)	E1 Steuern und ähnliche Abgaben	2.473,03	2.500,00	2.500,00	2.500,00	2.500,00	2.500,00
	<i>Bem.: Hebesatz 345 v.H.</i>							
401200	Grundsteuer B (K)	E1 Steuern und ähnliche Abgaben	43.829,94	43.300,00	56.000,00	56.000,00	56.000,00	56.000,00
	<i>Bem.: Hebesatz 465 v.H.</i>							

Ergebnishaushalt nach Produkt und Konto 2026/2027

Produkt-Nr	Bezeichnung		Rechng.-Erg.					
Kontonr	Bezeichnung Konto (K) bzw. Buchungsstelle (B)	Gliederungspositio	Vorvorjahr 2024	Vorjahr 2025	Planjahr 2026	Planjahr 2027	Planjahr 2028	Planjahr 2029
	Bemerkung							
401310	Gewerbsteuer - Gewerbesteuerzahlungen laufendes Jahr (K) <i>Bem.: Hebesatz 380 v.H.</i>	E1 Steuern und ähnliche Abgaben	40.355,92	18.000,00	21.000,00	21.000,00	21.000,00	21.000,00
402100	Gemeindeanteil an der Einkommensteuer (K) <i>Bem.: berechnet nach der Steuerschätzung von Oktober 2025</i>	E1 Steuern und ähnliche Abgaben	243.321,99	263.600,00	267.800,00	277.260,00	286.190,00	299.150,00
402200	Gemeindeanteil an der Umsatzsteuer (K) <i>Bem.: berechnet nach der Steuerschätzung von Oktober 2025</i>	E1 Steuern und ähnliche Abgaben	1.386,83	1.450,00	1.700,00	2.100,00	2.300,00	2.010,00
403300	Hundesteuer (K) <i>Bem.: 1.Hund: 48 € / 2.Hund 84 € / 3.Hund 126 €</i>	E1 Steuern und ähnliche Abgaben	4.112,00	3.500,00	3.500,00	3.500,00	3.500,00	3.500,00
405210	vom Land - Familienleistungsausgleich (K) <i>Bem.: berechnet nach der Steuerschätzung von Oktober 2025</i>	E1 Steuern und ähnliche Abgaben	32.123,66	27.700,00	27.700,00	28.430,00	29.300,00	30.060,00
411110	vom Land - Schlüsselzuweisung A (K)	E2 Zuwendungen, allgemeine Umlagen und sonstige	143.381,00	143.500,00	101.560,00	101.560,00	101.560,00	101.560,00
411120	vom Land - Schlüsselzuweisung B (K)	E2 Zuwendungen, allgemeine Umlagen und sonstige	11.546,00	10.900,00	17.250,00	17.250,00	17.250,00	17.250,00
411300	Zuweisungen für Stationierungsgemeinden und zentrale Orte (K)	E2 Zuwendungen, allgemeine Umlagen und sonstige	9.418,00	7.750,00	12.460,00	12.460,00	12.460,00	12.460,00
413200	Zuweisung vom Land für KEF-RP (K)	E2 Zuwendungen, allgemeine Umlagen und sonstige						
462200	Säumniszuschläge, Mahngebühren, Zustellungsgebühren und u.a. (K) <i>Bem.: Verspätungszuschlag Gewerbesteuer</i>	E7 Sonstige laufende Erträge	200,00					
		Summe Ertrag:	532.148,37	522.200,00	511.470,00	522.060,00	532.060,00	545.490,00
543100	Gewerbesteuerumlage (K) <i>Bem.: Gewerbesteuer / 380 * 35</i>	E12 Zuwendungen, Umlagen und sonstige Transferaufwendungen	3.628,25	1.650,00	1.650,00	1.650,00	1.650,00	1.650,00

Ergebnishaushalt nach Produkt und Konto 2026/2027

Produkt-Nr	Bezeichnung		Rechng.-Erg.					
Kontonr	Bezeichnung Konto (K) bzw. Buchungsstelle (B)	Gliederungspositio	Vorvorjahr 2024	Vorjahr 2025	Planjahr 2026	Planjahr 2027	Planjahr 2028	Planjahr 2029
	Bemerkung							
544210	Allgemeine Umlagen an Gemeindeverbände - Landkreise (K)	E12 Zuwendungen, Umlagen und sonstige Transferaufwendungen	222.649,00	221.900,00	222.860,00	222.860,00	222.860,00	222.860,00
	<i>Bem.: ab 2024 46,25% der gemeindlichen Steuerkraft und der Schlüsselzuweisungseinnahmen</i>							
544230	Allgemeine Umlagen an Gemeindeverbände - Verbandsgemeinden (K)	E12 Zuwendungen, Umlagen und sonstige Transferaufwendungen	145.206,00	183.300,00	166.250,00	166.250,00	166.250,00	166.250,00
	<i>Bem.: 34,5 % für die Jahre 2025 - 2027 - der gemeindlichen Steuerkraft und der Schlüsselzuweisungseinnahmen</i>							
565510	Wertberichtigungen zu Forderungen - Einzelwertberichtigung (K)	E14 Sonstige laufende Aufwendungen	290,50					
		Summe Aufwand:	371.773,75	406.850,00	390.760,00	390.760,00	390.760,00	390.760,00
	Gesamt 6110 Steuern, allgemeine Zuweisungen, allgemeine Umlagen:		160.374,62	115.350,00	120.710,00	131.300,00	141.300,00	154.730,00
6120	Sonstige allgemeine Finanzwirtschaft							
471430	vom öffentlichen Bereich - von Gemeinden und Gemeindeverbänden (K)	E17 Zinserträge und sonstige Finanzerträge	795,36		1.100,00	1.100,00	1.100,00	1.100,00
	<i>Bem.: Zinsen auf Kassenbestand</i>							
479200	Vollverzinsung aus Gewerbesteuer (§ 233a AO) (K)	E17 Zinserträge und sonstige Finanzerträge	134,00	100,00	100,00	100,00	100,00	100,00
	<i>Bem.: aufgrund Gewerbesteuernachzahlungen</i>							
		Summe Ertrag:	929,36	100,00	1.200,00	1.200,00	1.200,00	1.200,00
574300	an den öffentlichen Bereich - an Gemeinden und Gemeindeverbände (K)	E18 Zinsaufwendungen und sonstige Finanzaufwendungen						
	<i>Bem.: Kassenkreditzinsen an VG (entfällt wegen positivem Kassenbestand)</i>							
575110	an den inländischen Geldmarkt - an inländische Kreditinstitute - an Banken (K)	E18 Zinsaufwendungen und sonstige Finanzaufwendungen	201,70	3.200,00	100,00	1.650,00	4.000,00	4.800,00
	<i>Bem.: an Volksbanken</i>							

Ergebnishaushalt nach Produkt und Konto 2026/2027

Produkt-Nr	Bezeichnung		Rechng.-Erg.					
Kontonr	Bezeichnung Konto (K) bzw. Buchungsstelle (B)	Gliederungspositio	Vorvorjahr 2024	Vorjahr 2025	Planjahr 2026	Planjahr 2027	Planjahr 2028	Planjahr 2029
Bemerkung								
575120	an den inländischen Geldmarkt - an inländische Kreditinstitute - an Sparkassen (K)	E18 Zinsaufwendungen und sonstige Finanzaufwendungen	5.648,62	8.100,00	5.550,00	6.800,00	8.800,00	9.300,00
	<i>Bem.: an Sparkassen</i>							
579100	aus der Vollverzinsung der Gewerbesteuer (§ 233a AO) (K)	E18 Zinsaufwendungen und sonstige Finanzaufwendungen		100,00	100,00	100,00	100,00	100,00
	<i>Bem.: aufgrund Gewerbesteuerrückzahlungen</i>							
		Summe Aufwand:	5.850,32	11.400,00	5.750,00	8.550,00	12.900,00	14.200,00
		Gesamt 6120 Sonstige allgemeine Finanzwirtschaft:	- 4.920,96	- 11.300,00	- 4.550,00	- 7.350,00	- 11.700,00	- 13.000,00
		Ertrag Gesamt:	590.996,70	652.050,00	672.100,00	668.290,00	679.350,00	693.710,00
		Aufwand Gesamt:	484.841,50	644.060,00	732.390,00	667.740,00	649.180,00	647.980,00
		Gesamt:	106.155,20	7.990,00	- 60.290,00	550,00	30.170,00	45.730,00

Stellenplan für die Haushaltsjahre 2026 und 2027 der Ortsgemeinde Börsborn

Seite 1

Teilhaushalt Organisationseinheit Laufbahn, Fachrichtung Amtsbezeichnung	Bes.-Gruppe Entg.-Gruppe	Zahl der Stellen für das Haushaltsjahr		Zahl der Stellen für das Haushaltsvorjahr		Stellenvermerke (ku, kw) und Erläuterungen (z. B. zu Planstellen, die nicht der allgemeinen Obergrenzenregelung unterliegen, oder zu wesentlichen Abweichungen gegenüber dem Stellenplan des Vorjahres)
		2026	2027	Soll 2025	Ist tats. Besetzung am 30.06.2025	
<u>Teilhaushalt 1</u>						
1143 - Bauhof Beschäftigter Beschäftigter	Egr. 3 pauschal	0,5 0,05	0,5 0,05	1 0,05	0 0,02	
5730 - Dorfgemeinschaftshaus Beschäftigte	pauschal	0,05	0,05	0,05	0,03	

Investitionen nach Buchungsstellen 2026 | 2027 Hauptplan 2026

07.05.2026
17:22:39

8 Börsborn

Betragsangaben in EUR

Produkt											
Massnahme											
Aus-/Einzahlungs- schlüssel	Ausz./Einz- Konto	Bilanz- Konto	Ergebnis 2024	Planjahr 2025	Planjahr 2026	VE 2026	Planjahr 2027	VE 2027	Planjahr 2028	Planjahr 2029	Später
1141	Zentrales Grundstücks- und Gebäudemanagement, soweit nicht einem anderen Produkt zugeordnet										
3	Grunderwerb allgemein										
785200 Auszahlungen für bebaute Grundstücke und grundstücksgleiche Rechte	785200 Auszahlungen für bebaute Grundstücke und grundstücksgleiche Rechte	029900 Sonstige unbebaute Grundstücke		50.000,00	17.500,00		17.500,00		50.000,00	50.000,00	
<i>Bemerkung: Ankauf & Abriss alter Gebäude 17.500€ (2026/2027) normalerweise 50.000€</i>											
Gesamtauszahlungen:				50.000,00	17.500,00		17.500,00		50.000,00	50.000,00	
Saldo Aus- und Einzahlungen:				50.000,00	17.500,00		17.500,00		50.000,00	50.000,00	
1143	Bauhof										
24	Erwerb bewegliches Vermögen (Bauhof)										
785600 Auszahlungen für Fahrzeuge, Maschinen und technische Anlagen	785600 Auszahlungen für Fahrzeuge, Maschinen und technische Anlagen	072400 Technische Anlagen zum Bau und zur Unterhaltung der Infrastruktur und Landschaftspflege		3.000,00	3.000,00		3.000,00		3.000,00	3.000,00	
<i>Bemerkung: Für den Erwerb von Geräten u. ä. werden jährlich 3 T€ bereitgestellt.</i>											
Gesamtauszahlungen:				3.000,00	3.000,00		3.000,00		3.000,00	3.000,00	
Saldo Aus- und Einzahlungen:				3.000,00	3.000,00		3.000,00		3.000,00	3.000,00	
3655	Förderung Kath. Kirchengemeinde										
23	Investitionskostenanteil Sanierungsmaßnahmen KITA Nanzdietschweiler										
785230 Auszahlungen für Baumaßnahmen (bebaute Grundstücke)	785230 Auszahlungen für Baumaßnahmen	013010 Investitionszuschüs als Nutzungsberechtig		10.000,00	15.000,00		30.000,00				
<i>Bemerkung: Für die Standortanalyse des Neubaus Kath. KiTa Nanzdietschweiler, fallen voraussichtlich 2026 50.000€ und 2027 100.000€ als Gesamtkosten an. Die Aufteilung der Kosten erfolgt nach Einwohnerzahl. 27,7% auf Börsborn.</i>											

Investitionen nach Buchungsstellen 2026 | 2027 Hauptplan 2026

07.05.2026
17:22:39

8 Börsborn

Betragsangaben in EUR

Produkt											
Massnahme											
Aus-/Einzahlungs- schlüssel	Ausz./Einz- Konto	Bilanz- Konto	Ergebnis 2024	Planjahr 2025	Planjahr 2026	VE 2026	Planjahr 2027	VE 2027	Planjahr 2028	Planjahr 2029	Später
Gesamtauszahlungen:				10.000,00	15.000,00		30.000,00				
Saldo Aus- und Einzahlungen:				10.000,00	15.000,00		30.000,00				
3660	Kinderspielplätze										
16	Erwerb von Kinderspielgeräten										
785710 Auszahlungen für Betriebs- und Geschäftsausstattung, Pflanzen und Tiere und geringwertige Vermögensgegenstände - Auszahlungen für bewegliche Sachen des Anlagevermögens oberhalb der Wertgrenze i.H.v. 410,00 Euro	785710 Auszahlungen für Betriebs- und Geschäftsausstatt Pflanzen und Tiere und geringwertige Vermögensgegenstände - Auszahlungen für bewegliche Sachen des Anlagevermögens oberhalb der Wertgrenze i.H.v. 1.000,- Euro	082900 Sonstige Betriebs- und Geschäftsausstattu			2.500,00						
Gesamtauszahlungen:					2.500,00						
681430 vom öffentlichen Bereich - von Gemeinden und Gemeindeverbänden	681430 vom öffentlichen Bereich - von Gemeinden und Gemeindeverbänden	231430 vom öffentlichen Bereich - von Gemeinden und Gemeindeverbänden			1.600,00						
Gesamteinzahlungen:					1.600,00						
Saldo Aus- und Einzahlungen:					900,00						
<i>Bemerkung: RZN Maßnahme Anschaffung Kinderspielgeräte Kinderspielplatz</i>											
<i>Bemerkung:</i>											

Investitionen nach Buchungsstellen 2026 | 2027 Hauptplan 2026

07.05.2026
17:22:39

8 Börsborn

Betragsangaben in EUR

Produkt											
Massnahme											
Aus-/Einzahlungs- schlüssel	Ausz./Einz- Konto	Bilanz- Konto	Ergebnis 2024	Planjahr 2025	Planjahr 2026	VE 2026	Planjahr 2027	VE 2027	Planjahr 2028	Planjahr 2029	Später
3660	Kinderspielplätze										
31	Erwerb BGA (allgemein)										
785710	Auszahlungen für Betriebs- und Geschäftsausstattung, Pflanzen und Tiere und geringwertige Vermögensgegenstände - Auszahlungen für bewegliche Sachen des Anlagevermögens oberhalb der Wertgrenze i.H.v. 410,00 Euro	785710 Auszahlungen für Betriebs- und Geschäftsausstatt Pflanzen und Tiere und geringwertige Vermögensgegen- Auszahlungen für bewegliche Sachen des Anlagevermögens oberhalb der Wertgrenze i.H.v. 1.000,- Euro			12.000,00						
<i>Bemerkung: RZN Maßnahme Beschattung Spielplatz</i>											
	Gesamtauszahlungen:				12.000,00						
681430	vom öffentlichen Bereich - von Gemeinden und Gemeindeverbänden	681430 vom öffentlichen Bereich - von Gemeinden und Gemeindeverbänden			12.000,00						
<i>Bemerkung:</i>											
	Gesamteinzahlungen:				12.000,00						
	Saldo Aus- und Einzahlungen:										

Investitionen nach Buchungsstellen 2026 | 2027 Hauptplan 2026

07.05.2026
17:22:39

8 Börsborn

Betragsangaben in EUR

Produkt Massnahme	Aus-/Einzahlungs- schlüssel	Ausz./Einz- Konto	Bilanz- Konto	Ergebnis 2024	Planjahr 2025	Planjahr 2026	VE 2026	Planjahr 2027	VE 2027	Planjahr 2028	Planjahr 2029	Später
5220	Wohnungsbauförderung											
28	Neubaugebiet im Pferch											
	785100 Auszahlungen für unbebaute Grundstücke und grundstücksgleiche Rechte	785100 Auszahlungen für unbebaute Grundstücke und grundstücksgleich Rechte	029600 Bauland	20.000,00								
	<i>Bemerkung:</i>											
	785100 Auszahlungen für unbebaute Grundstücke und grundstücksgleiche Rechte	785100 Auszahlungen für unbebaute Grundstücke und grundstücksgleich Rechte	143100 Fertige Erzeugnisse			62.500,00		62.500,00				
	<i>Bemerkung: Erwerb von Grundstücken für den Bau des Neubaugebiets</i>											
	Gesamtauszahlungen:			20.000,00		62.500,00		62.500,00				
	Saldo Aus- und Einzahlungen:			20.000,00		62.500,00		62.500,00				
5410	Gemeindestraßen sowie Bürgersteige an klassifizierten Straßen, Straßenbeleuchtung											
4	Erweiterung Straßenbeleuchtung allgemein											
	784200 Auszahlungen für Investitionszuschüsse Nutzungsberechtigter	784200 Auszahlungen für Investitionszuschü Nutzungsberechtig	013010 Investitionszuschüs als Nutzungsberechtig		3.000,00	3.000,00		3.000,00		3.000,00	3.000,00	
	<i>Bemerkung: Für die Erweiterung der Straßenbeleuchtung (bei Bedarf) werden jährl. 3 T€ bereitgestellt.</i>											
	Gesamtauszahlungen:				3.000,00	3.000,00		3.000,00		3.000,00	3.000,00	
	Saldo Aus- und Einzahlungen:				3.000,00	3.000,00		3.000,00		3.000,00	3.000,00	

Investitionen nach Buchungsstellen 2026 | 2027 Hauptplan 2026

07.05.2026
17:22:39

8 Börsborn

Betragsangaben in EUR

Produkt											
Massnahme											
Aus-/Einzahlungs- schlüssel	Ausz./Einz- Konto	Bilanz- Konto	Ergebnis 2024	Planjahr 2025	Planjahr 2026	VE 2026	Planjahr 2027	VE 2027	Planjahr 2028	Planjahr 2029	Später
5410	Gemeindestraßen sowie Bürgersteige an klassifizierten Straßen, Straßenbeleuchtung										
10	Umstellung Straßenbeleuchtung auf LED										
784200 Auszahlungen für Investitionszuschüsse Nutzungsberechtigter	784200 Auszahlungen für Investitionszuschü Nutzungsberechtig	013010 Investitionszuschüs als Nutzungsberechtig		20.000,00	26.500,00						
<i>Bemerkung: Für die Umrüstung der Straßenbeleuchtung auf LED werden im Jahr 2026 26,5 T€ bereitgestellt. Die Finanzierung erfolgt über RZN.</i>											
Gesamtauszahlungen:				20.000,00	26.500,00						
681430 vom öffentlichen Bereich - von Gemeinden und Gemeindeverbänden	681430 vom öffentlichen Bereich - von Gemeinden und Gemeindeverbänd	231430 vom öffentlichen Bereich - von Gemeinden und Gemeindeverbände			23.800,00						
<i>Bemerkung: Zuweisung RZN für Umstellung Straßenbeleuchtung auf LED</i>											
682500 Beiträge und ähnliche Entgelte - vom privaten Bereich	682500 vom privaten Bereich (Beiträge und ähnliche Entgelte)	232500 vom privaten Bereich (Beiträge und ähnliche Entgelte)			2.700,00						
<i>Bemerkung: Wiederkehrende Beiträge für Umstellung Straßenbeleuchtung</i>											
Gesamteinzahlungen:					26.500,00						
Saldo Aus- und Einzahlungen:				20.000,00							
5410	Gemeindestraßen sowie Bürgersteige an klassifizierten Straßen, Straßenbeleuchtung										
28	Neubaugebiet im Pferch										
785330 Auszahlungen für Baumaßnahmen (Infrastrukturvermögen)	785330 Auszahlungen für Baumaßnahmen (Infrastrukturverm	048200 Straßen							20.000,00		
<i>Bemerkung: Kosten Erschließungsplanung NBG 2027</i>											
Gesamtauszahlungen:									20.000,00		

Investitionen nach Buchungsstellen 2026 | 2027 Hauptplan 2026

07.05.2026
17:22:39

8 Börsborn

Betragsangaben in EUR

Produkt Massnahme	Ausz./Einz- schlüssel	Ausz./Einz- Konto	Bilanz- Konto	Ergebnis 2024	Planjahr 2025	Planjahr 2026	VE 2026	Planjahr 2027	VE 2027	Planjahr 2028	Planjahr 2029	Später
<i>Saldo Aus- und Einzahlungen:</i>								20.000,00				
5470	Öffentlicher Personennahverkehr											
29	Baumaßnahmen an Buswarteallen											
785330	Auszahlungen für Baumaßnahmen (Infrastrukturvermögen)	785330	049310 Öffentlicher Personennahverkel - Bahnhöfe, Buswarteallen, sonstige Warteallen					5.000,00				
<i>Bemerkung: Sanierung Bushaltestelle</i>												
Gesamtauszahlungen:								5.000,00				
Saldo Aus- und Einzahlungen:								5.000,00				
5530	Friedhofs- und Bestattungswesen											
14	Sanierung Friedhofsmauer											
785100	Auszahlungen für unbebaute Grundstücke und grundstücksgleiche Rechte	785100	022120 Friedhöfe - Einfriedungen, Mauern und grundstücksgleich Rechte	38.108,00								
<i>Bemerkung: Für die Sanierung der Friedhofsmauer werden im Jahr 2024 30 T€ bereitgestellt. In der Vergangenheit wurden für diese Maßnahme folgende I-Stock-Anträge gestellt: I-Stock Antrag 2022 für 30.000 €; I-Stock Antrag 2023 für 50.000 €</i>												
Gesamtauszahlungen:				38.108,00								
Saldo Aus- und Einzahlungen:				38.108,00								
5730	Dorfgemeinschaftshaus											
15	Energetische Sanierung DGH											
785230	Auszahlungen für Baumaßnahmen (bebaute Grundstücke)	785230	039100 Gemeinschafts- Bürgerhäuser, Stadthallen					30.000,00				
<i>Bemerkung: Planungskosten Sanierung DGH 30.000€ in 2027</i>												

Investitionen nach Buchungsstellen 2026 | 2027 Hauptplan 2026

07.05.2026
17:22:39

8 Börsborn

Betragsangaben in EUR

Produkt Massnahme	Aus-/Einzahlungs- schlüssel	Ausz./Einz- Konto	Bilanz- Konto	Ergebnis 2024	Planjahr 2025	Planjahr 2026	VE 2026	Planjahr 2027	VE 2027	Planjahr 2028	Planjahr 2029	Später
	785710 Auszahlungen für Betriebs- und Geschäftsausstattung, Pflanzen und Tiere und geringwertige Vermögensgegenstände - Auszahlungen für bewegliche Sachen des Anlagevermögens oberhalb der Wertgrenze i.H.v. 410,00 Euro	785710 Auszahlungen für Betriebs- und Geschäftsausstatt Pflanzen und Tiere und geringwertige Vermögensgegenstände - Auszahlungen für bewegliche Sachen des Anlagevermögens oberhalb der Wertgrenze i.H.v. 1.000,- Euro	082900 Sonstige Betriebs- und Geschäftsausstattu			3.100,00						
<i>Bemerkung: RZN Maßnahme, Umstellung Außenbeleuchtung DGH auf LED</i>												
Gesamtauszahlungen:						3.100,00		30.000,00				
	681420 vom öffentlichen Bereich - von dem Land	681420 vom öffentlichen Bereich - von dem Land	231420 vom öffentlichen Bereich - vom Land (u.a. Investitionsschlüsse soweit für Investitionen verwendet)								18.000,00	
<i>Bemerkung: I-Stock voraussichtliche Förderung 60% Sanierung DGH</i>												
	681430 vom öffentlichen Bereich - von Gemeinden und Gemeindeverbänden	681430 vom öffentlichen Bereich - von Gemeinden und Gemeindeverbänden	231430 vom öffentlichen Bereich - von Gemeinden und Gemeindeverbände			3.100,00						
<i>Bemerkung: Einzahlung RZN Maßnahme</i>												
Gesamteinzahlungen:						3.100,00		18.000,00				
Saldo Aus- und Einzahlungen:								12.000,00				

Investitionen nach Buchungsstellen 2026 | 2027 Hauptplan 2026

07.05.2026
17:22:39

8 Börsborn

Betragsangaben in EUR

Produkt											
Massnahme											
Aus-/Einzahlungs- schlüssel	Ausz./Einz- Konto	Bilanz- Konto	Ergebnis 2024	Planjahr 2025	Planjahr 2026	VE 2026	Planjahr 2027	VE 2027	Planjahr 2028	Planjahr 2029	Später
5730	Dorfgemeinschaftshaus										
21	Errichtung barrierefreie WC-Anlage im Außenbereich des DGH										
785230 Auszahlungen für Baumaßnahmen (bebaute Grundstücke)	785230 Auszahlungen für Baumaßnahmen	039100 Gemeinschafts-, Bürgerhäuser, Stadthallen	240,00								
<i>Bemerkung:</i>											
	Gesamtauszahlungen:		240,00								
	Saldo Aus- und Einzahlungen:		240,00								
5730	Dorfgemeinschaftshaus										
27	Erwerb bewegliches Vermögen (DGH)										
785710 Auszahlungen für Betriebs- und Geschäftsausstattung, Pflanzen und Tiere und geringwertige Vermögensgegenstände - Auszahlungen für bewegliche Sachen des Anlagevermögens oberhalb der Wertgrenze i.H.v. 410,00 Euro	785710 Auszahlungen für Betriebs- und Geschäftsausstatt und Pflanzen und Tiere und geringwertige Vermögensgegenstände - Auszahlungen für bewegliche Sachen des Anlagevermögens oberhalb der Wertgrenze i.H.v. 1.000,- Euro	082200 Betriebs-und Geschäftsausstattu	1.385,70								
<i>Bemerkung:</i>											

**Investitionen nach Buchungsstellen 2026 | 2027
Hauptplan 2026**

07.05.2026
17:22:39

8 Börsborn

Betragsangaben in EUR

Produkt											
Massnahme											
Aus-/Einzahlungs- schlüssel	Ausz./Einz- Konto	Bilanz- Konto	Ergebnis 2024	Planjahr 2025	Planjahr 2026	VE 2026	Planjahr 2027	VE 2027	Planjahr 2028	Planjahr 2029	Später
785710 Auszahlungen für Betriebs- und Geschäftsausstattung, Pflanzen und Tiere und geringwertige Vermögensgegenstände - Auszahlungen für bewegliche Sachen des Anlagevermögens oberhalb der Wertgrenze i.H.v. 410,00 Euro	785710 Auszahlungen für Betriebs- und Geschäftsausstatt Pflanzen und Tiere und geringwertige Vermögensgegenstände - Auszahlungen für bewegliche Sachen des Anlagevermögens oberhalb der Wertgrenze i.H.v. 1.000,- Euro	082900 Sonstige Betriebs- und Geschäftsausstattu			2.200,00						
<i>Bemerkung: RZN Maßnahme Anschaffung Defi DGH</i>											
Gesamtauszahlungen:			1.385,70		2.200,00						
681430 vom öffentlichen Bereich - von Gemeinden und Gemeindeverbänden	681430 vom öffentlichen Bereich - von Gemeinden und Gemeindeverbänd	231430 vom öffentlichen Bereich - von Gemeinden und Gemeindeverbänd			2.200,00						
<i>Bemerkung: RZN Defibrilator</i>											
Gesamteinzahlungen:					2.200,00						
Saldo Aus- und Einzahlungen:			1.385,70								
5730	Dorfgemeinschaftshaus										
32	Außenveranstaltungsfläche des DGH										
785230 Auszahlungen für Baumaßnahmen (bebaute Grundstücke)	785230 Auszahlungen für Baumaßnahmen	039100 Gemeinschafts-, Bürgerhäuser, Stadthallen			4.500,00						
<i>Bemerkung: RZN Maßnahme Herstellung Außenveranstaltungsfläche DGH</i>											
Gesamtauszahlungen:					4.500,00						

**Investitionen nach Buchungsstellen 2026 | 2027
Hauptplan 2026**

07.05.2026
17:22:39

8 Börsborn

Betragsangaben in EUR

Produkt											
Massnahme											
Aus-/Einzahlungs- schlüssel	Ausz./Einz- Konto	Bilanz- Konto	Ergebnis 2024	Planjahr 2025	Planjahr 2026	VE 2026	Planjahr 2027	VE 2027	Planjahr 2028	Planjahr 2029	Später
681430 vom öffentlichen Bereich - von Gemeinden und Gemeindeverbänden	681430 vom öffentlichen Bereich - von Gemeinden und Gemeindeverbänden	231430 vom öffentlichen Bereich - von Gemeinden und Gemeindeverbänden			4.500,00						
<i>Bemerkung:</i>											
	Gesamteinzahlungen:				4.500,00						
	Saldo Aus- und Einzahlungen:										
6120	Sonstige allgemeine Finanzwirtschaft										
33	Kommunale Beteiligung										
786420 an den öffentlichen Bereich - an Anstalten	786420 an den öffentlichen Bereich - an Anstalten	124100 rechtsfähige Anstalten des öffentlichen Rechts			1.000,00						
<i>Bemerkung:</i>											
	Gesamtauszahlungen:				1.000,00						
	Saldo Aus- und Einzahlungen:				1.000,00						
	Auszahlungen insgesamt:		39.733,70	106.000,00	152.800,00		171.000,00		56.000,00	56.000,00	
	Einzahlungen insgesamt:				49.900,00		18.000,00				
	Saldo Aus- und Einzahlungen insgesamt:		39.733,70	106.000,00	102.900,00		153.000,00		56.000,00	56.000,00	

Bilanz Börsborn 2023

Muster 18(zu § 47 GemHVO)

Aktiva					Passiva				
Nr.	Bezeichnung	31.12.2021	31.12.2022	31.12.2023	Nr.	Bezeichnung	31.12.2021	31.12.2022	31.12.2023
Aktivseite					Passivseite				
1.	Anlagevermögen	1.904.801,13	1.929.687,53	1.868.594,39	1.	Eigenkapital	799.341,87	770.019,45	796.751,65
1.1.	Immaterielle Vermögensgegenstände	75.386,61	67.535,88	60.666,43	1.1.	Kapitalrücklage	799.341,87	770.019,45	796.751,65
1.1.1.	Gewerbliche Schutzrechte und ähnliche Rechte und Werte sowie Lizenzen an solchen Rechten und Werten				1.2.	Sonstige Rücklagen			
1.1.2.	Geleistete Zuwendungen				1.3.	Jahresüberschuss / Jahresfehlbetrag			
1.1.3.	Gezahlte Investitionszuschüsse	75.386,61	67.535,88	60.666,43	1.4.	Nicht durch Eigenkapital gedeckter Fehlbetrag			
1.1.4.	Geschäfts- oder Firmenwert				2.	Sonderposten	1.019.479,96	987.429,11	974.087,71
1.1.5.	Anzahlungen auf immaterielle Vermögensgegenstände				2.1.	Sonderposten für Belastungen aus dem kommunalen Finanzausgleich			
1.2.	Sachanlagen	1.829.414,52	1.862.151,65	1.807.927,96	2.2.	Sonderposten zum Anlagevermögen	951.109,71	909.334,99	913.149,89
1.2.1.	Wald, Forsten	511.061,05	511.061,05	511.061,05	2.2.1.	Sonderposten aus Zuwendungen	231.592,65	217.976,63	261.108,21
1.2.2.	Sonstige unbebaute Grundstücke und grundstücksgleiche Rechte	30.883,43	30.883,43	30.883,43	2.2.2.	Sonderposten aus Beiträgen und ähnlichen Entgelten	719.517,06	691.358,36	652.041,68
1.2.3.	Bebaute Grundstücke und grundstücksgleiche Rechte	148.332,42	231.560,63	229.594,17	2.2.3.	Sonderposten aus Anzahlungen für Anlagevermögen			
1.2.4.	Infrastrukturvermögen	1.127.030,32	1.078.340,03	1.022.285,27	2.3.	Sonderposten für den Gebührenaussgleich	45.392,81	54.066,18	60.937,82
1.2.5.	Bauten auf fremdem Grund und Boden				2.4.	Sonderposten mit Rücklageanteil			
1.2.6.	Kunstgegenstände, Denkmäler	1,00	1,00	1,00	2.5.	Sonderposten aus Grabnutzungsentgelten	22.977,44	24.027,94	
1.2.7.	Maschinen, technische Anlagen, Fahrzeuge	2.781,63	2.548,30	7.913,28	2.6.	Sonderposten aus Anzahlungen für Grabnutzungsentgelte			
1.2.8.	Betriebs- und Geschäftsausstattung	9.324,67	7.757,21	6.189,76	2.7.	sonstige Sonderposten			
1.2.9.	Pflanzen, Tiere				3.	Rückstellungen	32.827,00	34.701,00	39.029,00
1.2.10	Geleistete Anzahlungen, Anlagen im Bau				3.1.	Rückstellungen für Pensionen und ähnliche Verpflichtungen	32.827,00	34.701,00	39.029,00
1.3.	Finanzanlagen				3.2.	Steuerrückstellungen			

Betragsangaben in EUR

Bilanz Börsborn 2023

Muster 18(zu § 47 GemHVO)

Aktiva				Passiva					
Nr.	Bezeichnung	31.12.2021	31.12.2022	31.12.2023	Nr.	Bezeichnung	31.12.2021	31.12.2022	31.12.2023
1.3.1.	Anteile an verbundenen Unternehmen				3.3.	Rückstellungen für latente Steuern			
1.3.2.	Ausleihungen an verbundene Unternehmen				3.4.	Sonstige Rückstellungen			
1.3.3.	Beteiligungen				4.	Verbindlichkeiten	229.299,75	226.787,66	199.030,54
1.3.4.	Ausleihungen an Unternehmen, mit denen ein Beteiligungsverhältnis besteht				4.1.	Anleihen			
1.3.5.	Sondervermögen, Zweckverbände, Anstalten des öffentlichen Rechts, rechtsfähige kommunale Stiftungen				4.2.	Verbindlichkeiten aus Kreditaufnahmen	206.157,00	191.173,00	181.189,00
1.3.6.	Ausleihungen an Sondervermögen, Zweckverbände, Anstalten des öffentlichen Rechts, rechtsfähige kommunale Stiftungen				4.2.1.	Verbindlichkeiten aus Kreditaufnahmen für Investitionen	206.157,00	191.173,00	181.189,00
1.3.7.	Sonstige Wertpapiere des Anlagevermögens				4.2.2.	Verbindlichkeiten aus Kreditaufnahmen zur Liquiditätssicherung			
1.3.8.	Sonstige Ausleihungen				4.3.	Verbindlichkeiten aus Vorgängen, die Kreditaufnahmen wirtschaftlich gleichkommen			
2.	Umlaufvermögen	152.252,97	122.308,68	223.448,05	4.4.	Erhaltene Anzahlungen auf Bestellungen			
2.1.	Vorräte	893,00	893,00		4.5.	Verbindlichkeiten aus Lieferungen und Leistungen	157,51	20.771,80	1.640,05
2.1.1.	Roh-, Hilfs- und Betriebsstoffe				4.6.	Verbindlichkeiten aus Transferleistungen			
2.1.2.	Unfertige Erzeugnisse, unfertige Leistungen				4.7.	Verbindlichkeiten gegenüber verbundenen Unternehmen			
2.1.3.	Fertige Erzeugnisse, fertige Leistungen und Waren	893,00	893,00		4.8.	Verbindlichkeiten gegenüber Unternehmen, mit denen ein Beteiligungsverhältnis besteht			
2.1.4.	Geleistete Anzahlungen auf Vorräte				4.9.	Verbindlichkeiten gegenüber Sondervermögen, Zweckverbänden, Anstalten des öffentlichen Rechts, rechtsfähige kommunale Stiftungen		191,31	- 41,45

Bilanz Börsborn 2023

Muster 18(zu § 47 GemHVO)

Aktiva					Passiva				
Nr.	Bezeichnung	31.12.2021	31.12.2022	31.12.2023	Nr.	Bezeichnung	31.12.2021	31.12.2022	31.12.2023
2.2.	Forderungen und sonstige Vermögensgegenstände	151.359,97	121.415,68	223.448,05	4.10.	Verbindlichkeiten gegenüber dem sonstigen öffentlichen Bereich	18.899,38	10.565,69	16.402,44
2.2.1.	Öffentlich-rechtliche Forderungen, Forderungen aus Transferleistungen	18.173,02	20.910,35	22.988,49	4.11.	Sonstige Verbindlichkeiten	4.085,86	4.085,86	- 159,50
2.2.2.	Privatrechtliche Forderungen aus Lieferungen und Leistungen	- 5.481,57	979,73	- 2.788,87	5.	Rechnungsabgrenzungsposten			
2.2.3.	Forderungen gegen verbundene Unternehmen								
2.2.4.	Forderungen gegen Unternehmen, mit denen ein Beteiligungsverhältnis besteht								
2.2.5.	Forderungen gegen Sondervermögen, Zweckverbände, Anstalten des öffentlichen Rechts, rechtsfähige kommunale Stiftungen								
2.2.6.	Forderungen gegen den sonstigen öffentlichen Bereich	132.387,70	92.280,01	196.002,84					
2.2.7.	sonstige Vermögensgegenstände								
2.2.8.	Einzelwertberichtigung / Zweifelhafte Forderungen	6.280,82	7.245,59	7.245,59					
2.3.	Wertpapiere des Umlaufvermögens								
2.3.1.	Anteile an verbundenen Unternehmen								
2.3.2.	Sonstige Wertpapiere des Umlaufvermögens								
2.4.	Kassenbestand, Bundesbankguthaben, Guthaben bei der Europäischen Zentralbank, Guthaben bei Kreditinstituten und Schecks								
3.	Ausgleichsposten für latente Steuern								
4.	Rechnungsabgrenzungsposten	852,88	918,80	1.023,43					
4.1.	Disagio								
4.2.	Sonstige Rechnungsabgrenzungsposten	852,88	918,80	1.023,43					

Betragsangaben in EUR

Bilanz Börsborn 2023

Muster 18(zu § 47 GemHVO)

Aktiva				Passiva					
Nr.	Bezeichnung	31.12.2021	31.12.2022	31.12.2023	Nr.	Bezeichnung	31.12.2021	31.12.2022	31.12.2023
5.	Nicht durch Eigenkapital gedeckter Fehlbetrag								
	Summe Aktiv	2.057.906,98	2.052.915,01	2.093.065,87		Summe Passiv	2.080.948,58	2.018.937,22	2.008.898,90

**Übersicht über die aus
Verpflichtungsermächtigungen voraussichtlich fällig werdenden Auszahlungen
Hauptplan 2026/2027**

8 Börsborn

Muster 3
(zu § 1 Abs. 1 Nr. 4 GemHVO)

Verpflichtungsermächtigungen (gem. § 1 Abs. 1 Nr. 4 GemHVO)	Planungsdaten des Haushalts- folgejahres 2027	Planungsdaten des zweiten Haushalts- folgejahres 2028	Planungsdaten des dritten Haushalts- folgejahres 2029	Planungsdaten der weiteren Haushalts- folgejahre
im Haushaltsjahr 2026				
Summe				
Gesamtbetrag der Investitionskredite	153.000,00	56.000,00	56.000,00	

**Übersicht
über den Stand der Kreditaufnahmen und ähnlicher Vorgänge
Hauptplan 2026/2027**

8 Börsborn

Muster 4
(zu § 1 Abs. 1 Nr. 5 GemHVO)

Schuldenübersicht für das Jahr 2026 (in EUR)

Akte Nr	Darlehensgeber Darlehnsnummer	Auszahlungstag Ursprungsbetrag	Zinssatz Zinsfestschreibung	Stand Anfang 2026	Umschuld. Zug. Neuaufn.	Zinsen 2026	Tilgung 2026	Umschuldung Tilgung	Stand Ende 2026
Börsborn									
Darlehnsart: Investitionskredite von Banken 315131									
008- VOBA- 9330	Volksbank Glan- Münchweiler 3400079330	01.08.2016 42.900,00	0,40000 30.07.2026	27.225,00	0,00	107,25	1.650,00	0,00	25.575,00
Summe Darlehnsart 315131		42.900,00		27.225,00	0,00	107,25	1.650,00	0,00	25.575,00
Darlehnsart: Investitionskredite von Sparkassen 315231									
008- KSKU- 2336	Kreissparkasse Kusel 6210952336	02.12.2019 145.000,00	4,18000 30.11.2026	115.996,00	0,00	4.798,12	4.834,00	0,00	111.162,00
008- KSKU- 6376	Kreissparkasse Kusel 6211136376	01.07.2024 23.750,00	4,18000 30.11.2026	20.000,00	0,00	732,38	2.500,00	0,00	17.500,00
Summe Darlehnsart 315231		168.750,00		135.996,00	0,00	5.530,50	7.334,00	0,00	128.662,00
Endsumme		211.650,00		163.221,00	0,00	5.637,75	8.984,00	0,00	154.237,00

Schuldenübersicht für das Jahr 2027 (in EUR)

Akte Nr	Darlehensgeber Darlehnsnummer	Auszahlungstag Ursprungsbetrag	Zinssatz Zinsfestschreibung	Stand Anfang 2027	Umschuld. Zug. Neuaufn.	Zinsen 2027	Tilgung 2027	Umschuldung Tilgung	Stand Ende 2027
Börsborn									
Darlehnsart: Investitionskredite von Banken 315131									
008- VOBA- 9330	Volksbank Glan- Münchweiler 3400079330	01.08.2016 42.900,00	0,40000 30.07.2026	25.575,00	0,00	100,65	1.650,00	0,00	23.925,00
Summe Darlehnsart 315131		42.900,00		25.575,00	0,00	100,65	1.650,00	0,00	23.925,00
Darlehnsart: Investitionskredite von Sparkassen 315231									
008- KSKU- 2336	Kreissparkasse Kusel 6210952336	02.12.2019 145.000,00	4,18000 30.11.2026	111.162,00	0,00	4.596,06	4.834,00	0,00	106.328,00
008- KSKU- 6376	Kreissparkasse Kusel 6211136376	01.07.2024 23.750,00	4,18000 30.11.2026	17.500,00	0,00	637,88	2.500,00	0,00	15.000,00
Summe Darlehnsart 315231		168.750,00		128.662,00	0,00	5.233,94	7.334,00	0,00	121.328,00
Endsumme		211.650,00		154.237,00	0,00	5.334,59	8.984,00	0,00	145.253,00

Schuldenübersicht für das Jahr 2028 (in EUR)

Akte Nr	Darlehensgeber Darlehnsnummer	Auszahlungstag Ursprungsbetrag	Zinssatz Zinsfestschreibung	Stand Anfang 2028	Umschuld. Zug. Neuaufn.	Zinsen 2028	Tilgung 2028	Umschuldung Tilgung	Stand Ende 2028
Börsborn									
Darlehnsart: Investitionskredite von Banken 315131									
008- VOBA- 9330	Volksbank Glan-Münchweiler 3400079330	01.08.2016 42.900,00	0,40000 30.07.2026	23.925,00	0,00	94,05	1.650,00	0,00	22.275,00
Summe Darlehnsart 315131		42.900,00		23.925,00	0,00	94,05	1.650,00	0,00	22.275,00
Darlehnsart: Investitionskredite von Sparkassen 315231									
008- KSKU- 2336	Kreissparkasse Kusel 6210952336	02.12.2019 145.000,00	4,18000 30.11.2026	106.328,00	0,00	4.394,00	4.834,00	0,00	101.494,00
008- KSKU- 6376	Kreissparkasse Kusel 6211136376	01.07.2024 23.750,00	4,18000 30.11.2026	15.000,00	0,00	543,38	2.500,00	0,00	12.500,00
Summe Darlehnsart 315231		168.750,00		121.328,00	0,00	4.937,38	7.334,00	0,00	113.994,00
Endsumme		211.650,00		145.253,00	0,00	5.031,43	8.984,00	0,00	136.269,00

Schuldenübersicht für das Jahr 2029 (in EUR)

Akte Nr	Darlehensgeber Darlehensnummer	Auszahlungstag Ursprungsbetrag	Zinssatz Zinsfestschreibung	Stand Anfang 2029	Umschuld. Zug. Neuaufn.	Zinsen 2029	Tilgung 2029	Umschuldung Tilgung	Stand Ende 2029
Börsborn									
Darlehensart: Investitionskredite von Banken 315131									
008- VOBA- 9330	Volksbank Glan- Münchweiler 3400079330	01.08.2016 42.900,00	0,40000 30.07.2026	22.275,00	0,00	87,45	1.650,00	0,00	20.625,00
Summe Darlehensart 315131		42.900,00		22.275,00	0,00	87,45	1.650,00	0,00	20.625,00
Darlehensart: Investitionskredite von Sparkassen 315231									
008- KSKU- 2336	Kreissparkasse Kusel 6210952336	02.12.2019 145.000,00	4,18000 30.11.2026	101.494,00	0,00	4.191,93	4.834,00	0,00	96.660,00
008- KSKU- 6376	Kreissparkasse Kusel 6211136376	01.07.2024 23.750,00	4,18000 30.11.2026	12.500,00	0,00	448,88	2.500,00	0,00	10.000,00
Summe Darlehensart 315231		168.750,00		113.994,00	0,00	4.640,81	7.334,00	0,00	106.660,00
Endsumme		211.650,00		136.269,00	0,00	4.728,26	8.984,00	0,00	127.285,00

**Übersicht zur Beurteilung der dauernden Leistungsfähigkeit
(Berechnung der sogenannten freien Finanzspitze)**

Lfd. Nr.	Einzahlungs- und Auszahlungsarten	Ergebnisse des Haushaltsvorvorjahres 2024	Ansätze des HH-Vorjahres einschl. Nach- 2025	Ansätze des Haushaltsjahres 2026	Planungsdaten HH-Folgejahr 2027	Planungsdaten zweites HH-Folgejahr 2028	Planungsdaten drittes HH-Folgejahr 2029
		in Euro					
1	Saldo der ordentlichen und außerordentlichen Ein- und Auszahlungen (§ 2 Abs. 1 Satz 1 Posten F23 GemHVO)	92.080,20	23.840	-41.690	19.200	47.020	62.330
2	abzüglich Auszahlungen zur planmäßigen Tilgung von bereits genehmigten Investitionskrediten (§ 2 Abs. 1 Satz 1 Posten F36 GemHVO)	32.734,00	16.600	9.000	9.000	9.000	9.000
3	abzüglich Mindest-Rückführungsbetrag gemäß Tilgungsplan	0	0	0	0	0	0
4	Zwischensumme	59.346,20	7.240	-50.690	10.200	38.020	53.330
5	abzüglich Auszahlungen zur planmäßigen Tilgung von geplanten, aber noch nicht genehmigten Investitionskrediten (§ 2 Abs. 1 Satz 1 Posten F36 GemHVO)	0	0	0	5.150	12.800	15.600
6	freie Finanzspitze	59.346,20	7.240	-50.690	5.050	25.220	37.730

Ortsgemeinde Börsborn

Haushaltsplanung 2026/2027

Ermittlung Höchstbetrag Liquiditätskredite^{1,2}		
lfd. Nr.	Bezeichnung	Angabe
1	Haushaltsjahr	2026
2	maßgeblicher Betrachtungszeitraum ³	2020-2024
3	Arbeitstag mit dem höchsten Bestand an Liquiditätskrediten (Wochentag + Datum)	Dienstag, 03. März, 2020
4	Höchster Bestand an Liquiditätskrediten in Euro nach Nr. 3 ^{4,5,6}	202.060,65
5	Summe der ordentlichen und außerordentlichen Auszahlungen im Finanzhaushalt des Planjahres (F 15 + F 18 zuzüglich außerordentlicher Auszahlungen)	628.220,00
6	Sicherheitszuschlag auf lfd. Nr. 5 in Höhe von 5 v. H. ^{5,6}	31.411,00
7	weiterer Sicherheitszuschlag auf lfd. Nr. 5 in Höhe von 5 v. H. im Falle eines Doppelhaushaltes ^{5,6}	31.411,00
8	Abweichung in Euro ^{5,7}	0,00
9	rechnerisch ermittelter Höchstbetrag (ggf. auch für 1. Jahr im Doppelhaushalt) ^{5,6,8,9}	233.471,65
10	rechnerisch ermittelter Höchstbetrag für 2. Jahr im Doppelhaushalt ^{5,6,8,10}	264.882,65

¹ Die Übersicht ist als Anlage zum Haushaltsplan entbehrlich, sofern der Vorbericht eine entsprechende Darstellung enthält.

² Bei Ortsgemeinden lautet die Bezeichnung "Ermittlung Höchstbetrag Verbindlichkeiten gegenüber der Verbandsgemeinde im Rahmen der Einheitskasse".

³ Ermittlung maßgeblicher Betrachtungszeitraum (fünf Jahre):
Beginn des Fünf-Jahreszeitraumes ist das Haushaltsvorvorjahr.
Beispiel: Haushaltsjahr 2024: maßgeblich sind die Haushaltsjahre 2018 - 2022

⁴ Bei Verbandsgemeinden: Verbindlichkeiten gegenüber der Einheitskasse als "Cash-Pool-Einheit"
Bei Ortsgemeinden: Verbindlichkeiten gegenüber Einheitskasse als "Cash-Pool-Einheit".

⁵ Angabe kann auch in 1.000 € erfolgen.

⁶ Betrag ist immer als positiver Euro-Betrag anzugeben.

⁷ Bei der Angabe ist auf das Vorzeichen zu achten, da sowohl eine Anhebung (+) als auch eine Absenkung (-) möglich ist.
Das Vorzeichen ist deshalb mit anzugeben.
Die Abweichung muss begründet werden.

Die Begründung kann - je nach Umfang - als Fußnote oder auf einem separaten Beiblatt erfolgen.

⁸ Bei Bedarf ist eine Abrundung durch die Gemeinde bzw. durch den Gemeindeverband zulässig.

⁹ Rechenformel: lfd. Nr. 4 zuzüglich der lfd. Nummern 6 und 8.

¹⁰ Rechenformel: lfd. Nr. 4 zuzüglich der lfd. Nummern 6, 7 und 8.